

INFORME CUATRIMESTRAL SEPTIEMBRE-DICIEMBRE 2006

a) ASUNTOS ACADÉMICOS

a.1 Control Escolar

Se realizó la aplicación del Examen Nacional de Ingreso por parte del CENEVAL (Centro Nacional de Evaluación para la Educación Superior) para la matrícula de nuevo ingreso de este periodo Septiembre – Diciembre 2006 que se registra como parte de la 12^a generación. Los aspirantes cumplieron con los requisitos que marca la institución de presentar su examen de admisión y la asistencia al curso de inducción para conocer los servicios que ofrece la Universidad. El curso de inducción se realizó del 14 al 18 de Agosto.

ASPIRANTES Y SUSTENTANTES

PROGRAMA EDUCATIVO	ASPIRANTES	SUSTENTANTES	INSCRITOS
Procesos de Producción	65	54	50
Electrónica y Automatización	72	63	69
Mantenimiento Industrial	89	77	83
Mecánica	109	97	94
Mecatrónica	163	140	147
Administración y Evaluación de Proyectos	118	102	113
TOTAL	616	533	556

*Nota: El número de inscritos es mayor al que presentaron examen, los alumnos inscritos que son la diferencia, se programan para el examen en fecha posterior.

ALUMNOS DE NUEVO INGRESO



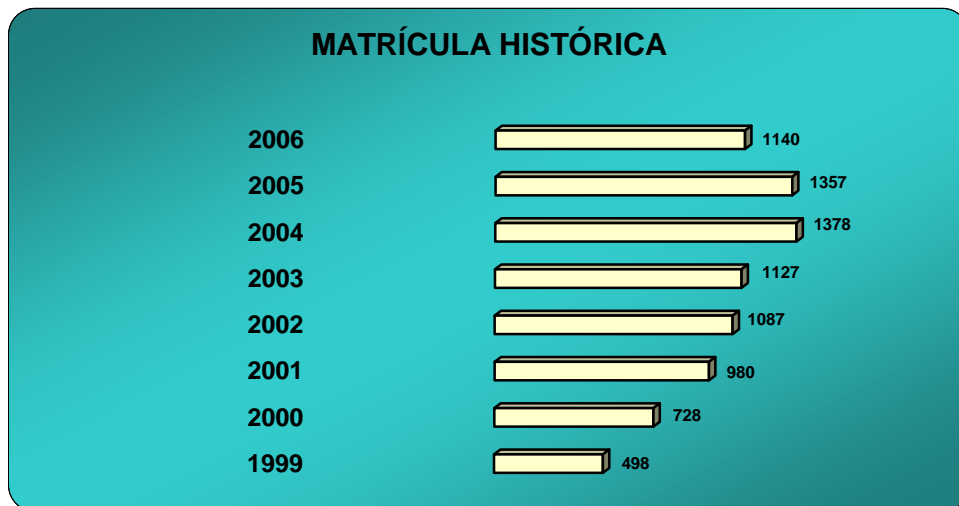
INFORME CUATRIMESTRAL SEPTIEMBRE-DICIEMBRE 2006

La matrícula de Septiembre – Diciembre registró una disminución con respecto al mismo periodo del año anterior. El Programa Educativo de Administración y Evaluación de Proyectos tuvo un incremento con referencia al año anterior.

MATRÍCULA INICIAL HISTÓRICA POR PROGRAMA EDUCATIVO PARA EL PERIODO DE SEPTIEMBRE – DICIEMBRE

PROGRAMA EDUCATIVO	1999	2000	2001	2002	2003	2004	2005	2006
Procesos de Producción	228	331	394	364	289	287	264	155
Electrónica y Automatización	138	194	241	234	151	136	136	113
Mantenimiento Industrial	74	117	174	188	180	217	200	162
Mecánica	58	89	89	107	117	145	169	164
Mecatrónica	0	0	82	194	390	495	376	314
Administración y Evaluación de Proyectos	0	0	0	0	0	98	212	232
TOTAL	498	728	980	1087	1127	1378	1357	1140

HISTÓRICO DE MATRÍCULA PERIODOS DE SEPTIEMBRE-DICIEMBRE



INFORME CUATRIMESTRAL SEPTIEMBRE-DICIEMBRE 2006

En las siguientes gráficas y tablas se detalla el comportamiento de la matrícula inicial y final en el cuatrimestre por Programa Educativo.

La carrera de Procesos de Producción inicia con una matrícula de 155 alumnos, divididos en 84 hombres y 71 mujeres de los cuales estuvieron inscritos en el turno matutino 115 y 40 en el turno vespertino nocturno.

MATRÍCULA INICIAL DEL PROGRAMA EDUCATIVO DE PROCESOS DE PRODUCCIÓN POR GENERACIÓN, CUATRIMESTRE QUE CURSA, TURNO Y SEXO

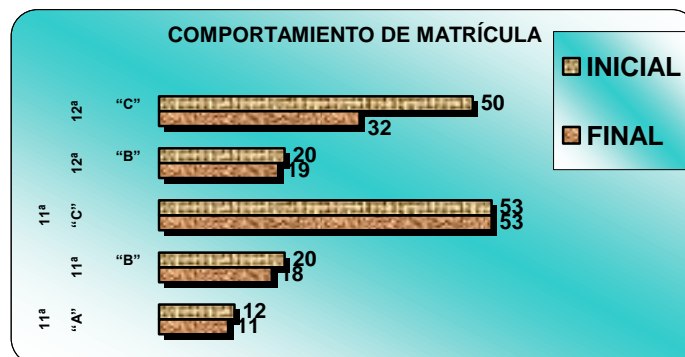
TURNO	11 ^a "A"		11 ^a "B"		11 ^a "C"		12 ^a "B"		12 ^a "C"		TOTAL
	6°		7°		4°		4°		1°		
	H	M	H	M	H	M	H	M	H	M	
MATUTINO	8	4	0	0	20	33	0	0	29	21	115
VESPERTINO- NOCTURNO	0	0	12	8	0	0	15	5	0	0	40
TOTAL	8	4	12	8	20	33	15	5	29	21	155

MATRÍCULA FINAL DEL PROGRAMA EDUCATIVO DE PROCESOS DE PRODUCCIÓN POR GENERACIÓN, CUATRIMESTRE QUE CURSA, TURNO Y SEXO

TURNO	11 ^a "A"		11 ^a "B"		11 ^a "C"		12 ^a "B"		12 ^a "C"		TOTAL
	6°		7°		4°		4°		1°		
	H	M	H	M	H	M	H	M	H	M	
MATUTINO	8	3	0	0	20	33	0	0	16	16	96
VESPERTINO- NOCTURNO	0	0	10	8	0	0	15	4	0	0	37
TOTAL	8	3	10	8	20	33	15	4	16	16	133

H = HOMBRES
M = MUJERES

Se registraron 22 bajas, 19 en el turno matutino y 3 en el turno vespertino nocturno.



INFORME CUATRIMESTRAL SEPTIEMBRE-DICIEMBRE 2006

Durante este periodo la carrera de Electrónica y Automatización inicia con una matrícula de 113 alumnos, divididos en 109 hombres y 4 mujeres, todos ellos inscritos en el turno matutino.

MATRÍCULA INICIAL DEL PROGRAMA EDUCATIVO DE ELECTRÓNICA Y AUTOMATIZACIÓN POR GENERACIÓN, CUATRIMESTRE QUE CURSA, TURNO Y SEXO

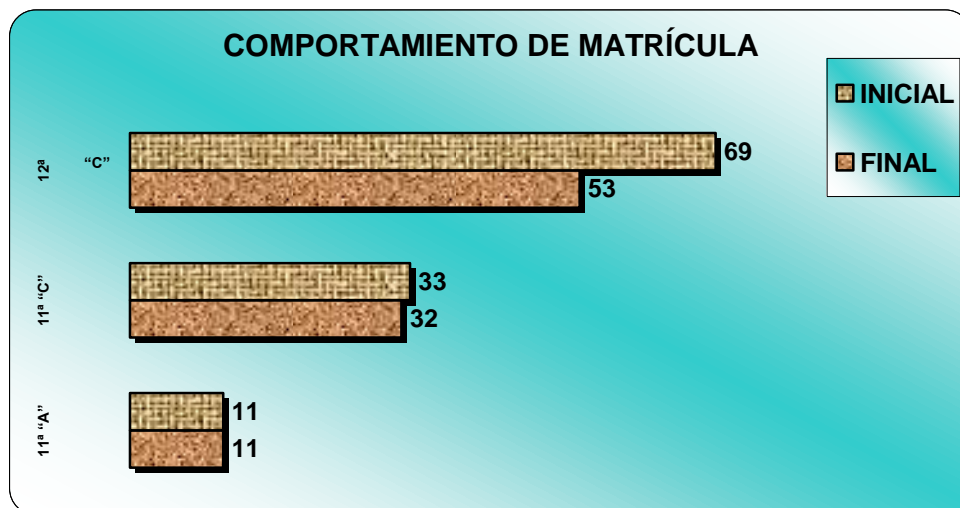
TURNO	11 ^a "A"		11 ^a "C"		12 ^a "C"		TOTAL
	6°		4°		1°		
	H	M	H	M	H	M	
MATUTINO	11	0	32	1	66	3	113
TOTAL	11	0	32	1	66	3	113

MATRÍCULA FINAL DEL PROGRAMA EDUCATIVO DE ELECTRÓNICA Y AUTOMATIZACIÓN POR GENERACIÓN, CUATRIMESTRE QUE CURSA, TURNO Y SEXO

TURNO	11 ^a "A"		11 ^a "C"		12 ^a "C"		TOTAL
	6°		4°		1°		
	H	M	H	M	H	M	
MATUTINO	11	0	31	1	50	3	96
TOTAL	11	0	31	1	50	3	96

H = HOMBRES
M = MUJERES

Se registraron 17 bajas, 16 de alumnos de nuevo ingreso y uno de cuarto.



INFORME CUATRIMESTRAL SEPTIEMBRE-DICIEMBRE 2006

La carrera de Mantenimiento Industrial inicia con una matrícula de 162 alumnos, divididos en 156 hombres y 6 mujeres, todos ellos inscritos en el turno matutino. En este periodo un alumno se encuentra realizando su proceso de Estadía.

MATRÍCULA INICIAL DEL PROGRAMA EDUCATIVO DE MANTENIMIENTO INDUSTRIAL POR GENERACIÓN, CUATRIMESTRE QUE CURSA, TURNO Y SEXO

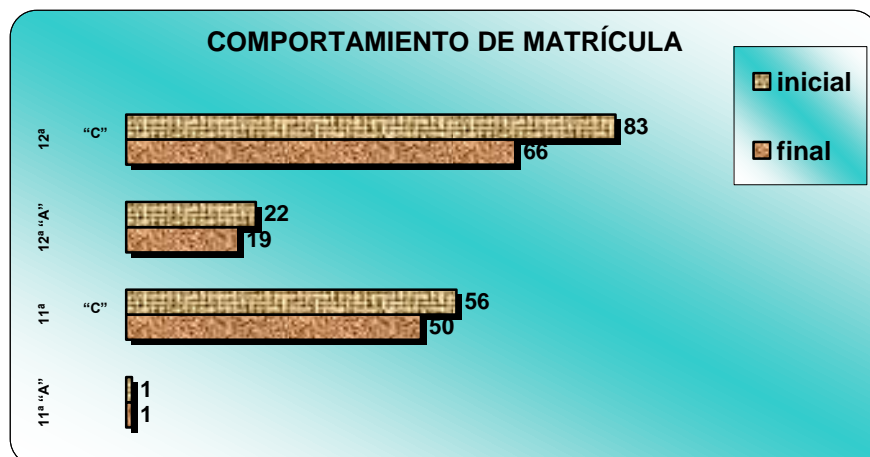
TURNO	11 ^a "A"		11 ^a "C"		12 ^a "A"		12 ^a "C"		TOTAL
	6°		4°		3°		1°		
	H	M	H	M	H	M	H	M	
MATUTINO	1	0	55	1	21	1	79	4	162
TOTAL	1	0	55	1	21	1	79	4	162

MATRÍCULA FINAL DEL PROGRAMA EDUCATIVO DE MANTENIMIENTO INDUSTRIAL POR GENERACIÓN, CUATRIMESTRE QUE CURSA, TURNO Y SEXO

TURNO	11 ^a "A"		11 ^a "C"		12 ^a "A"		12 ^a "C"		TOTAL
	6°		4°		3°		1°		
	H	M	H	M	H	M	H	M	
MATUTINO	1	0	49	1	18	1	62	4	136
TOTAL	1	0	49	1	18	1	62	4	136

H = HOMBRES
M = MUJERES

Se registraron 26 bajas, 17 de alumnos de primero, 3 de tercero y 6 de cuarto.



INFORME CUATRIMESTRAL SEPTIEMBRE-DICIEMBRE 2006

La carrera de Mecánica inicia con una matrícula de 164 alumnos, divididos en 161 hombres y 3 mujeres, todos ellos inscritos en el turno matutino.

MATRÍCULA INICIAL DEL PROGRAMA EDUCATIVO DE MECÁNICA INDUSTRIAL POR GENERACIÓN, CUATRIMESTRE QUE CURSA, TURNO Y SEXO


TURNO	11 ^a "C"		12 ^a "C"		TOTAL
	4 ^o		1 ^o		
	H	M	H	M	
MATUTINO	69	1	92	2	164
TOTAL	69	1	92	2	164

MATRÍCULA FINAL DEL PROGRAMA EDUCATIVO DE MECÁNICA INDUSTRIAL POR GENERACIÓN, CUATRIMESTRE QUE CURSA, TURNO Y SEXO

TURNO	11 ^a "C"		12 ^a "C"		TOTAL
	4 ^o		1 ^o		
	H	M	H	M	
MATUTINO	67	0	79	2	148
TOTAL	67	0	79	2	148

H = HOMBRES
M = MUJERES

Se registraron 16 bajas, 13 de alumnos de primero y 3 de cuarto.



INFORME CUATRIMESTRAL SEPTIEMBRE-DICIEMBRE 2006

La carrera de Mecatrónica inicia con una matrícula de 314 alumnos, divididos en 287 hombres y 27 mujeres de los cuales estuvieron inscritos en el turno matutino 244 y 70 en el turno vespertino nocturno.

MATRÍCULA INICIAL DEL PROGRAMA EDUCATIVO DE MECATRÓNICA POR GENERACIÓN, CUATRIMESTRE QUE CURSA, TURNO Y SEXO

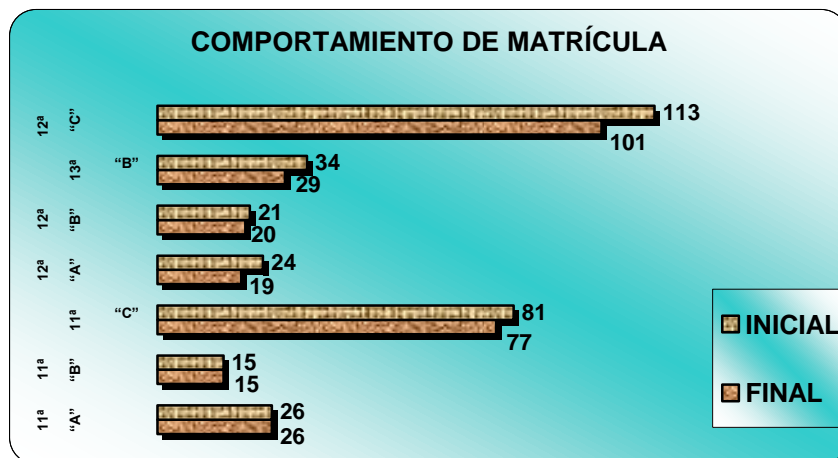
TURNO	11 ^a "A"		11 ^a "B"		11 ^a "C"		12 ^a "A"		12 ^a "B"		13 ^a "B"		12 ^a "C"		TOTAL
	6°		7°		4°		3°		4°		1°		1°		
	H	M	H	M	H	M	H	M	H	M	H	M	H	M	
MATUTINO	25	1	0	0	72	9	21	3	0	0	0	0	100	13	244
VESPERTINO- NOCTURNO	0	0	15	0	0	0	0	0	21	0	33	1	0	0	70
TOTAL	25	1	15	0	72	9	21	3	21	0	33	1	100	13	314

MATRÍCULA FINAL DEL PROGRAMA EDUCATIVO DE MECATRÓNICA POR GENERACIÓN, CUATRIMESTRE QUE CURSA, TURNO Y SEXO

TURNO	11 ^a "A"		11 ^a "B"		11 ^a "C"		12 ^a "A"		12 ^a "B"		13 ^a "B"		12 ^a "C"		TOTAL
	6°		7°		4°		3°		4°		1°		1°		
	H	M	H	M	H	M	H	M	H	M	H	M	H	M	
MATUTINO	25	1	0	0	68	9	16	3	0	0	0	0	89	12	223
VESPERTINO- NOCTURNO	0	0	15	0	0	0	0	0	20	0	29	0	0	0	64
TOTAL	25	1	15	0	68	9	16	3	20	0	29	0	89	12	287

H = HOMBRES
M = MUJERES

Se registraron 27 bajas, 17 de alumnos de primero, 5 de cuarto, 5 de tercero.



INFORME CUATRIMESTRAL SEPTIEMBRE-DICIEMBRE 2006

La carrera de Administración y Evaluación de Proyectos inicia con una matrícula de 232 alumnos, divididos en 84 hombres y 148 mujeres, todos ellos inscritos en el turno matutino.

MATRÍCULA INICIAL DEL PROGRAMA EDUCATIVO DE ADMINISTRACIÓN Y EVALUACIÓN DE PROYECTOS POR GENERACIÓN, CUATRIMESTRE QUE CURSA, TURNO Y SEXO


TURNO	11 ^a "A"		11 ^a "C"		12 ^a "A"		12 ^a "C"		TOTAL
	6°		4°		3°		1°		
	H	M	H	M	H	M	H	M	
MATUTINO	6	11	25	59	12	6	41	72	232
TOTAL	6	11	25	59	12	6	41	72	232

MATRÍCULA FINAL DEL PROGRAMA EDUCATIVO DE ADMINISTRACIÓN Y EVALUACIÓN DE PROYECTOS POR GENERACIÓN, CUATRIMESTRE QUE CURSA, TURNO Y SEXO

TURNO	11 ^a "A"		11 ^a "C"		12 ^a "A"		12 ^a "C"		TOTAL
	6°		4°		3°		1°		
	H	M	H	M	H	M	H	M	
MATUTINO	6	11	21	59	11	6	37	69	220
TOTAL	6	11	21	59	11	6	37	69	220

H = HOMBRES
M = MUJERES

Se registraron 12 bajas, 7 de alumnos de primero, 4 de cuarto, uno de tercero.



INFORME CUATRIMESTRAL SEPTIEMBRE-DICIEMBRE 2006

La matrícula inicial de este periodo fue de 1140 alumnos, de los cuales, 1030 cursaron sus estudios en el turno matutino, y 110 en el turno vespertino-nocturno. Por género se registró un total de 881 hombres y 259 mujeres.

MATRÍCULA INICIAL GENERAL

PROGRAMAS EDUCATIVOS	11 ^a "A"		11 ^a "B"		11 ^a "C"		12 ^a "A"		12 ^a "B"		13 ^a "B"		12 ^a "C"		TOTAL
	6°		7°		4°		3°		4°		1°		1°		
	H	M	H	M	H	M	H	M	H	M	H	M	H	M	
Procesos de Producción	8	4	12	8	20	33	0	0	15	5	0	0	29	21	155
Electrónica y Automatización	11	0	0	0	32	1	0	0	0	0	0	0	66	3	113
Mantenimiento Industrial	1	0	0	0	55	1	21	1	0	0	0	0	79	4	162
Mecánica	0	0	0	0	69	1	0	0	0	0	0	0	92	2	164
Mecatrónica	25	1	15	0	72	9	21	3	21	0	33	1	100	13	314
Administración y Evaluación de Proyectos	6	11	0	0	25	59	12	6	0	0	0	0	41	72	232
TOTAL	51	16	27	8	273	104	54	10	36	5	33	1	407	115	1140

Al concluir el mes de diciembre, se finalizó con 1020 alumnos, 774 hombres y 246 mujeres.

MATRÍCULA FINAL GENERAL

PROGRAMAS EDUCATIVOS	11 ^a "A"		11 ^a "B"		11 ^a "C"		12 ^a "A"		12 ^a "B"		13 ^a "B"		12 ^a "C"		TOTAL
	6°		7°		4°		3°		4°		1°		1°		
	H	M	H	M	H	M	H	M	H	M	H	M	H	M	
Procesos de Producción	8	3	10	8	20	33	0	0	15	4	0	0	16	16	133
Electrónica y Automatización	11	0	0	0	31	1	0	0	0	0	0	0	50	3	96
Mantenimiento Industrial	1	0	0	0	49	1	18	1	0	0	0	0	62	4	136
Mecánica	0	0	0	0	67	0	0	0	0	0	0	0	79	2	148
Mecatrónica	25	1	15	0	68	9	16	3	20	0	29	0	89	12	287
Administración y Evaluación de Proyectos	6	11	0	0	21	59	11	6	0	0	0	0	37	69	220
TOTAL	51	15	25	8	256	103	45	10	35	4	29	0	333	106	1020

H = HOMBRES
M = MUJERES

**INFORME CUATRIMESTRAL
SEPTIEMBRE-DICIEMBRE 2006**

Grupos

El total de la matrícula se distribuyó en 55 grupos.

GRUPOS POR CARRERA

PROGRAMA EDUCATIVO	TURNO		TOTAL
	MATUTINO	VESPERTINO- NOCTURNO	
Procesos de Producción	5	2	7
Electrónica y Automatización	6	0	6
Mantenimiento Industrial	7	0	7
Mecánica	7	0	7
Mecatrónica	11	3	14
Administración y Evaluación de Proyectos	14	0	14
TOTAL	50	5	55

a.2 Deserción

En este periodo se presentaron 120 bajas, en los alumnos de primer cuatrimestre se registró un índice del 69% de las bajas.

PROGRAMAS EDUCATIVOS	11 ^a "A"		11 ^a "B"		11 ^a "C"		12 ^a "A"		12 ^a "B"		12 ^a "C"		13 ^a "B"		TOTAL
	6°		7°		4°		3°		4°		1°		1°		
	H	M	H	M	H	M	H	M	H	M	H	M	H	M	
Procesos de Producción	0	1	2	0	0	0	0	0	0	1	13	5	0	0	22
Electrónica y Automatización	0	0	0	0	1	0	0	0	0	0	16	0	0	0	17
Mantenimiento Industrial	0	0	0	0	6	0	3	0	0	0	17	0	0	0	26
Mecánica	0	0	0	0	2	1	0	0	0	0	13	0	0	0	16
Mecatrónica	0	0	0	0	4	0	5	0	1	0	11	1	4	1	27
Administración y Evaluación de Proyectos	0	0	0	0	4	0	1	0	0	0	4	3	0	0	12
TOTAL	0	1	2	0	17	1	9	0	1	1	74	9	4	1	120

INFORME CUATRIMESTRAL SEPTIEMBRE-DICIEMBRE 2006

En el siguiente cuadro se detalla el porcentaje de deserción por Programa Educativo.

% DE DESERCIÓN POR PROGRAMA EDUCATIVO

PROGRAMA EDUCATIVO	MATRÍCULA INICIAL	MATRÍCULA FINAL	% DESERCIÓN
Procesos de Producción	155	133	14
Electrónica y Automatización	113	96	15
Mantenimiento Industrial	162	136	16
Mecánica	164	148	9
Mecatrónica	314	287	8
Administración y Evaluación de Proyectos	232	220	5
TOTAL	1140	1020	10

Causas de deserción

De las 120 bajas la de mayor incidencia fue referente a Bajo Rendimiento Académico con un 58%.

CAUSAS DE DESERCIÓN

PROGRAMA EDUCATIVO	PP	EA	MI	ME	MT	AEP	TOTAL
Bajo Rendimiento Académico	15	15	17	5	14	4	70
Problemas Personales y Familiares	4	2	5	9	8	7	35
Problemas Económicos	0	0	1	0	1	0	2
Cambio de Escuela	1	0	0	0	0	1	2
Incumplimiento de expectativas	1	0	1	0	0	0	2
Problemas Laborales	1	0	1	0	3	0	5
Problemas de Salud	0	0	1	2	1	0	4
TOTAL	22	17	26	16	27	12	120

INFORME CUATRIMESTRAL SEPTIEMBRE-DICIEMBRE 2006

a.3 Índice de Reprobación

Calificaciones

En las tablas siguientes, se presentan los resultados del Rendimiento Académico obtenido durante el periodo a través de las tasas de Reprobación y Aprovechamiento.

TASA DE REPROBACIÓN

PROGRAMA EDUCATIVO	%
Procesos de Producción	24
Electrónica y Automatización	20
Mantenimiento Industrial	13
Mecánica	8
Mecatrónica	13
Administración y Evaluación de Proyectos	14
GENERAL	15

APROVECHAMIENTO ACADÉMICO

PROGRAMA EDUCATIVO	PROMEDIO
Procesos de Producción	70
Electrónica y Automatización	73
Mantenimiento Industrial	76
Mecánica	79
Mecatrónica	76
Administración y Evaluación de Proyectos	77
PROMEDIO GENERAL	75

a.4 Eficiencia Terminal

Egresos

Al concluir el cuatrimestre se cuenta con el egreso de once generaciones, dando un total de 2,197 egresados a la fecha.

EGRESADOS POR PROGRAMA EDUCATIVO Y GENERACIÓN

PROGRAMA EDUCATIVO	1 ^a	2 ^a	3 ^a	4 ^a	5 ^a	6 ^a	7 ^a	8 ^a	9 ^a	10 ^a	11 ^a
Procesos de Producción	45	29	45	22	104	41	101	87	99	94	11
Electrónica y Automatización	16	16	29	32	41	21	61	57	49	37	11
Mantenimiento Industrial	30	-	23	-	57	14	56	50	65	64	1
Mecánica	10	18	17	-	35	-	38	41	49	57	0
Mecatrónica	-	-	-	-	-	-	45	72	164	135	26
Administración y Evaluación de Proyectos	-	-	-	-	-	-	-	-	-	65	17
TOTAL	101	63	114	54	237	76	301	307	426	452	66

INFORME CUATRIMESTRAL SEPTIEMBRE-DICIEMBRE 2006

Titulación

Al mes de diciembre se cuenta con 1758 titulados en las 6 especialidades.

TASA DE TITULACIÓN

GENERACION	EGRESADOS	TITULADOS	TASA
Primera	101	86	85%
Segunda	63	44	70%
Tercera	114	73	64%
Cuarta	54	41	76%
Quinta	237	198	83%
Sexta	76	55	72%
Séptima	301	275	91%
Octava	307	283	92%
Novena	426	321	75%
Décima	452	316	70%
Onceava	66	66	100%
TOTAL	2197	1758	80%

a.5 Docentes

La plantilla de profesores está compuesta por 140 en total, de los cuales 96 son Profesores de Asignatura (P.A.), 42 Profesores de Tiempo Completo (P.T.C.) y 2 Personal Administrativo (ADMVO.) con carga docente.

PERSONAL DOCENTE

PROGRAMA EDUCATIVO	CATEGORÍA		
	P.T.C.	P.A.	ADMVO.
Procesos de Producción	11	18	0
Electrónica y Automatización	5	15	0
Mantenimiento Industrial	6	10	1
Mecánica	4	11	0
Mecatrónica	11	25	0
Administración y Evaluación de Proyectos	5	17	1
TOTAL	42	96	2

**INFORME CUATRIMESTRAL
SEPTIEMBRE-DICIEMBRE 2006**

**AÑOS DE EXPERIENCIA LABORAL Y DOCENTE
DEL PERSONAL DOCENTE**

AÑOS	LABORAL		DOCENTE	
	P.T.C.	P.A.	P.T.C.	P.A.
0-1	6	21	7	35
2-3	8	17	11	13
4-7	15	27	17	23
8-11	5	15	3	6
12-15	4	9	1	10
16-22	4	3	3	4
MAS DE 22	0	4	0	5
TOTAL	42	96	42	96

P.T.C.=Profesores de Tiempo Completo
P.A.=Profesores de Asignatura
ADMVO.= Administrativos con carga docente

NIVEL DE ESTUDIOS DEL PERSONAL DOCENTE

NIVEL DE ESTUDIOS	PROFESOR DE TIEMPO COMPLETO	PROFESOR DE ASIGNATURA
LICENCIATURA	23	94
MAESTRÍA SIN GRADO	7	0
MAESTRÍA CON GRADO	12	2
TOTAL	42	96

Mejoramiento del personal académico

En este cuatrimestre se registraron 3 cursos dirigidos a los P.T.C. como se describen en la siguiente tabla.

CURSOS

NOMBRE DEL CURSO	P.T.C. ASISTENTES	HORAS
Taller "Seis Sigma"	2	40
Diplomado en Competencias Profesionales	7	240
Curso-Taller "Balanced Score Card"	1	14

INFORME CUATRIMESTRAL SEPTIEMBRE-DICIEMBRE 2006

La evaluación al personal docente se aplicó en dos periodos, del 02 al 06 de octubre y del 27 al 30 de noviembre. El resultado se usa en referencia a la escala de liker.

PROMEDIOS DE LA EVALUACIÓN DOCENTE

PROGRAMA EDUCATIVO	P.T.C.	P.A.
Procesos de Producción	4.41	4.57
Electrónica y Automatización	4.65	4.66
Mantenimiento Industrial	4.37	4.63
Mecánica	4.51	4.55
Mecatrónica	4.51	4.57
Administración y Evaluación de Proyectos	4.58	4.54

PERSONAL DOCENTE REALIZANDO ESTUDIOS DE POSGRADO

NOMBRE	GRADO	APOYO
Ing. Cristian César Dávila Rodríguez	Maestría Eléctrica	U.T.T./CONACYT
Ing. Carlos Uriel Flores Prince	Maestría Eléctrica	U.T.T./CONACYT
Lic. Héctor Martínez Hernández	Maestría en Matemáticas	U.T.T.
Ing. Gerardo Enrique Ruiz Ponce	Maestría Eléctrica	U.T.T./CONACYT
Ing. Gerardo G. Sagui Muñoz	Maestría Electrónica	PROMEPE
Ing. Ramón Humberto Sandoval Rodríguez	Maestría Eléctrica	U.T.T./CONACYT
Ing. Leobardo Ernesto González Valadez	Maestría Industrial Mecánico	U.T.T.
Ing. Mario Alberto del Toro Cháirez	Maestría Industrial Mecánico	U.T.T.
Ing. Jorge A. Rangel Carrillo	Maestría en Mecánica	P.I.F.I./ PROMEP
Lic. Julio César Jasso Zavala	Especialización en Soldadura Industrial	U.T.T./ PROMEP
Ing. Juan Manuel Campos Acosta	Maestría Industrial Mecánica	U.T.T.
Ing. Oscar Omar Esquivel Cenicerros	Maestría Industrial Mecánica	-
Ing. Fernando Castañeda Muñoz	Maestría Industrial	PROMEPE
Ing. Luis Alberto Vázquez Rueda	Maestría Eléctrica	CONACYT

- Recursos propios del P.T.C

**INFORME CUATRIMESTRAL
SEPTIEMBRE-DICIEMBRE 2006**

a.6 Biblioteca

Materiales didácticos y apoyos bibliográficos que se encuentran disponibles en el Centro de Información y Consulta de la Universidad.

**DISTRIBUCIÓN DE ACERVO BIBLIOGRÁFICO
POR PROGRAMA EDUCATIVO**

ACERVO	P.P.	E.A.	M.I.	ME.	MT	AEP	OTROS	TOTAL
Libros	2630	1151	1072	1392	407	480	476	7608
Títulos	1518	627	564	699	275	341	435	4459
Ejemplares por títulos	1.73	1.83	1.90	1.99	1.48	1.40	1.09	1.70
Total de Alumnos	155	113	162	164	314	232	0	1140
Ejemplares por Alumnos	16.9	10.1	6.6	8.5	1.3	2.0		6.6

ACERVO BIBLIOGRÁFICO POR ÁREA DE CONOCIMIENTO

TÍTULOS	P.P.	E.A.	M.I.	ME.	MT	AEP	OTROS	TOTAL
Ciencias Básicas	263	86	73	102	34	30	63	651
Conocimientos Técnicos	963	471	397	443	189	266	148	2877
Lenguajes y Métodos	216	61	70	126	41	28	174	716
Formación Sociocultural	76	9	24	28	11	17	50	215
TOTAL	1518	627	564	699	275	341	435	4459

EJEMPLARES POR EDICIÓN Y ÁREA DE CONOCIMIENTO

LIBROS	LIBROS EDITADOS DENTRO DE LOS 3 AÑOS ANTERIORES	LIBROS EDITADOS CON MÁS DE TRES AÑOS	TOTAL
Ciencias Básicas	173	1072	1245
Conocimientos Técnicos	1693	3014	4707
Lenguajes y Métodos	193	1031	1224
Formación Sociocultural	81	351	432
TOTAL	2140	5468	7608

Se encuentran a disposición de los alumnos 279 videos de opción general, 213 cd's, 3 cursos.

**INFORME CUATRIMESTRAL
SEPTIEMBRE-DICIEMBRE 2006**

a.7 Becas

Becas Académicas y PRONABES

Con la finalidad de brindar una mayor cobertura con equidad a los estudiantes de la Universidad, a través del departamento de servicios estudiantiles, la Universidad otorgó 469 becas, de las cuales fueron 322 PRONABES, 15 alimenticias, además del otorgamiento de 132 Becas Académicas correspondientes al 11% de la matrícula inscrita. En total se otorgaron Becas al 41% del total de los alumnos inscritos en el periodo reportado.

**BECAS ACADÉMICAS Y PRONABES
POR PROGRAMA EDUCATIVO**

PROGRAMA EDUCATIVO	ACADÉMICAS			ALIMENTICIAS	PRONABES	TOTAL
	100%	75%	50%			
Procesos de Producción	5	2	10	3	36	56
Electrónica y Automatización	8	1	9	2	25	45
Mantenimiento Industrial	6	3	5	2	51	67
Mecánica	9	1	11	3	52	76
Mecatrónica	13	15	13	2	72	115
Administración y Evaluación de Proyectos	6	3	12	3	86	110
TOTAL	47	25	60	15	322	469

Transporte

En el uso del transporte se destinaron 6 rutas dentro de la zona urbana de la ciudad de Torreón, para el turno matutino, brindando el servicio aproximadamente a 400 jóvenes diariamente. En el turno nocturno el servicio de transporte se proporciona alrededor de 25 alumnos.

Adicionalmente se contó con 3 Rutas más para los alumnos procedentes de Francisco I. Madero, San Pedro de las Colonias, Gómez Palacio, Dgo., atendiendo con este servicio alrededor de 200 alumnos aproximadamente.

**INFORME CUATRIMESTRAL
SEPTIEMBRE-DICIEMBRE 2006**

**% DE BECAS ACADÉMICAS Y PRONABES
POR PROGRAMA EDUCATIVO**

PROGRAMA EDUCATIVO	MATRÍCULA	BECAS TOTALES	%
Procesos de Producción	155	56	36
Electrónica y Automatización	113	45	39
Mantenimiento Industrial	162	67	41
Mecánica	164	76	46
Mecatrónica	314	115	36
Administración y Evaluación de Proyectos	232	110	47
TOTAL	1140	469	41

a.8 Tutorías y Asesorías Académicas

En el Programa de Tutoría se ofrece el apoyo a los alumnos en los aspectos relacionados con su desarrollo académico, personal y social, para facilitar su tránsito por la Universidad desde su ingreso hasta su egreso.

Se participó en el 2° Encuentro Nacional de Tutorías, en la Ciudad de Monterrey, N.L., en dicha reunión se recibió información sobre los programas aplicados en las distintas Universidades Tecnológicas, en este evento se contó con la participación de la Lic. Ana María Limón Pérez, Jefe del Dpto. de Servicios Estudiantiles.

**CONFERENCIAS REALIZADAS PARA
LA MOTIVACIÓN DE ALUMNOS**

EXPOSITOR	DIRIGIDO A:	PARTICIPACIÓN
Desarrollo Personal (Dr. Marco Antonio Rimada Peña)	Alumnos de Mecánica	150 alumnos

83 alumnos participaron en la Colecta de "Cáritas 2006" que se promociona en aportación monetaria para el apoyo a la comunidad en general de esta ciudad.

En el mes de diciembre 37 alumnos apoyan el arranque del programa "Abrázalos 2006" en la colecta de cobertores, labor social con la comunidad y regiones desprotegidas.

Por otra parte el Departamento de Servicios Estudiantiles apoyó a la Asociación de Deportistas Especiales de Coahuila, cuya participación fue de motivación en eventos de concentración para deportistas especiales de Selección Nacional de Fútbol y Natación.

INFORME CUATRIMESTRAL SEPTIEMBRE-DICIEMBRE 2006

a.9 Asesoría Psicopedagógica

Por parte del Depto. de Servicios Estudiantiles de la Universidad, se brindó apoyo psicopedagógico a los estudiantes que se canalizaron por parte de los tutores de grupo de cada Programa Educativo. En la tabla siguiente se presenta la atención brindada a los alumnos.

APOYO DE SERVICIOS ESTUDIANTILES

PROGRAMA EDUCATIVO	TEST PSICOMÉTRICOS		ASESORÍAS PSICOPEDAGÓGICAS	
	A	HRS	A	HRS
Procesos de Producción	70	7	12	18
Electrónica y Automatización	87	12	3	4
Mantenimiento Industrial	78	9	1	1
Mecánica	96	14	5	11
Mecatrónica	73	42	5	10
Administración y Evaluación de Proyectos	87	10	12	15
TOTAL	491	94	38	59

A = Alumnos
HRS = Horas

Así mismo, se continúa con el Programa de Asesorías Académicas, impartidas por las Direcciones de Carrera como medida para disminuir la deserción, principalmente que concierne a bajo rendimiento académico.

ASESORÍAS ACADÉMICAS

PROGRAMA EDUCATIVO	HORAS	ALUMNOS
Procesos de Producción	12	23
Electrónica y Automatización	45	88
Mantenimiento Industrial	15	134
Mecánica	4	16
Administración y Evaluación de Proyectos	20	31
TOTAL	96	292

**INFORME CUATRIMESTRAL
SEPTIEMBRE-DICIEMBRE 2006**

Comisiones académicas (planes y programas, recomendaciones, acuerdos entre otros)

PERSONA COMISIONADA		LUGAR	FECHA	OBJETIVO
NOMBRE(S)	PE			
Ing. Jorge Juárez Ibarra	Electrónica y Automatización	C. G. U. T	27 de Septiembre	Reunión de Directores de la carrera, se elaboraron tareas y funciones específicas.
Ing. Rubén Romero Rdz.	Procesos de Producción	U.T. del Valle de Toluca	27 al 29 de Septiembre	Participación en la presentación del proyecto de vida y carrera impartida por el Ministerio de Educación en Francia.
Ing. Omar Morales Rodríguez	Administración y Evaluación de Proyectos	C.G.U.T.	04 de Octubre	Reunión para la integración y validación del perfil profesional del P.E. de Administración y Evaluación de Proyectos.
Ing. Heriberto Martín Hernández Vélez	Mantenimiento Industrial	C.G.U.T.	06 de Octubre	Reunión en la C.G.U.T. para el cambio del Plan de Estudios de esta carrera.
Ing. Jesús Gerardo Serrano Mejía	Mecatrónica	C.G.U.T.	23 al 27 de Octubre	Reunión de Trabajo para la integración y validación del Programa Educativo de Mecatrónica.
Ing. Omar Morales Rodríguez	Administración y Evaluación de Proyectos	U.T.C. Saltillo, Coahuila	27 y 29 de Octubre	Conocer el modelo de incubadoras con que cuenta esta Universidad.
Ing. Rubén Romero Rdz.	Procesos de Producción	U.T. de Tamaulipas Norte	09 y 10 de Noviembre	3° Reunión nacional de directores de carrera.
Ing. Jesús Gerardo Serrano Mejía	Mecatrónica	U.T. de Cd. Juárez	16 y 17 de Noviembre	Reunión de Trabajo de directores de Mecatrónica.
Ing. Heriberto Martín Hernández Vélez	Mantenimiento Industrial	Coordinación de Universidades Politécnicas en México, D.F.	29 de Noviembre	Taller de competencias profesionales de los Programas Educativos.
Ing. Heriberto Martín Hernández Vélez	Mantenimiento Industrial	Hermosillo, Sonora	07 al 09 de diciembre	3° Reunión de directores de carrera.

**INFORME CUATRIMESTRAL
SEPTIEMBRE-DICIEMBRE 2006**

a.10 Talleres y laboratorios: uso y tasas de utilización

2307 horas se utilizaron los laboratorios para clases y prácticas en un horario normal, 882 horas en extra-clase.

UTILIZACIÓN DE LABORATORIOS Y TALLERES EN HORAS TOTALES

LABORATORIO	PROGRAMAS EDUCATIVOS											
	PROCESOS DE PRODUCCIÓN		ELECTRÓNICA Y AUTOMATIZACIÓN		MANTENIMIENTO INDUSTRIAL		MECÁNICA		MECATRÓNICA		ADMINISTRACIÓN Y EVALUACIÓN DE PROYECTOS	
	H.N.	H.E.	H.N.	H.E.	H.N.	H.E.	H.N.	H.E.	H.N.	H.E.	H.N.	H.E.
Electrónica Básica	0	0	129	37	66	0	20	0	162	49	0	0
Electrónica en Potencia	0	0	36	19	32	0	6	0	308	176	0	0
Hidráulica y Neumática	0	0	0	0	6	103	0	0	32	44	0	0
Estudio de trabajo	0	0	21	0	19	0	0	0	0	0	0	0
CaD	0	0	0	0	0	0	0	0	6	0	0	0
Cam	0	0	0	0	0	0	38	0	18	0	0	0
Idiomas	77	25	92	46	81	66	141	55	129	96	153	94
Máquinas y Herramientas	30	0	0	0	1	0	71	12	28	0	0	0
Metrología	3	0	0	0	0	0	51	0	14	0	0	0
Química	44	0	0	0	81	0	0	0	58	0	0	0
EduLab 21	20	30	30	0	45	2	35	16	90	10	32	2
TOTAL	174	55	308	102	433	171	362	83	845	375	185	96

H.N.= Horario Normal

H.E.= Horario Extraclase

El laboratorio de Electrónica Básica además de su uso para la academia, fue utilizado por 104 horas para cursos, uno al Instituto Estatal del Empleo y otro al Grupo Tricio.

**INFORME CUATRIMESTRAL
SEPTIEMBRE-DICIEMBRE 2006**

b) ASUNTOS DE EXTENSIÓN UNIVERSITARIA

Durante el periodo reportado, por parte de la Dirección de Extensión Universitaria se realizaron las siguientes actividades:

TALLER / CONFERENCIA	IMPARTIDA POR:	PARTICIPANTES
Intégrate a la U.T.T.	Lic. Juan Francisco Salazar García	Alumnos de la Preparatoria Boquillas de las Perlas en el municipio de Viesca, Coahuila.
Plática de Valores	Lic. Juan Francisco Salazar García	Alumnos de las carreras de Administración y Evaluación de Proyectos y Mecánica.
Conoce la Universidad de tus hijos	Lic. Juan Francisco Salazar García	Padres de Familia
Desarrollo Humano	Lic. Juan Francisco Salazar García	Alumnos de la Escuela de Ingeniería Mecánica y Eléctrica
Plática de 5 "S"	Lic. Juan Francisco Salazar García	Personal Administrativo y de apoyo del Centro Educativo de Bachilleres Tecnológico e Industrial de León Guzmán
Conferencia Reflexiva	Lic. Juan Francisco Salazar García	Cuerpo Académico de la Escuela de Radiología Carlos Coqui

Por otra parte, esta dirección realizó encuestas a los alumnos de Instituciones de Educación Media Superior para conocer su interés a ingresar a una Universidad. La encuesta se aplicó al CBTIS 129 y CECYTEC Luchanas.

b.1 Prensa y Difusión Institucional

El Departamento de Prensa y Difusión se encarga de realizar la promoción de la UTT por diferentes medios de comunicación, para este cuatrimestre reporta lo siguiente

DIFUSIÓN	SEPTIEMBRE	OCTUBRE	NOVIEMBRE	DICIEMBRE
SPOTS EN RADIO	0	0	120	150
BOLETÍN EN PRENSA	3	0	0	4
MATERIAL IMPRESO	1900	1200	13200	1200
ENTREVISTAS EN MEDIOS MASIVOS DE COMUNICACIÓN	0	0	3	0
GACETILLAS	2	6	0	0
FOLLETERÍA REPARTIDA	1950	1200	3200	1400

INFORME CUATRIMESTRAL SEPTIEMBRE-DICIEMBRE 2006

Aunado a lo anterior, este departamento llevó a cabo el evento denominado “Vive la Universidad de tus hijos”, evento realizado en las instalaciones de la UTT del 9 al 13 de Octubre donde participaron 300 padres de familia de los diferentes Programas Educativos.



Por otra parte, este departamento realizó las siguientes actividades:

VISITAS GUIADAS A LA UTT

INSTITUCIONES	PERSONAS ATENDIDAS
Secundaria León Felipe	30
Secundaria Colegio de las Américas	50
Colegio Benavente	45
TOTAL	125

PROMOCIÓN DE LA UNIVERSIDAD

INSTITUCIONES DE EDUCACIÓN MEDIA SUPERIOR	PERSONAS ATENDIDAS
Colegio América	45
Luis Aguirre Benavides Nocturno	25
Comercial Treviño	50
CBTIS 127	45
TOTAL	165

EVENTOS ASISTIDOS

NOMBRE	PERSONAS ATENDIDAS
Semana Nacional de la Ciencia y la Tecnología	2600
Emprelac Feria de la Escuela Luis Aguirre Benavides	700
Feria Vocacional Prefema	900
TOTAL	4200

INFORME CUATRIMESTRAL SEPTIEMBRE-DICIEMBRE 2006

b.2 Actividades culturales

Durante este periodo se realizó un acto cívico, en donde se contó con la participación de la comunidad estudiantil; además de diversas actividades relacionadas con los festejos del 8° aniversario de la Institución.

Por otra parte se llevó a cabo la Graduación de la 10° generación de egresados el 26 de octubre en las Instalaciones del Teatro Nazas, asistiendo 1500 personas, asistiendo como invitado especial el Lic. Gerardo Luis Arrambide González, director General de Recursos Humanos de la Empresa Motores John Deere.

ACTIVIDADES

ACTIVIDAD	ORGANIZADO POR	PARTICIPANTES
Presentación de la Rondalla UTT (Teatro del Pueblo)	Club Rotario Feria de Torreón	116
Presentación Grupo Canto Latino	U.T.T	500
Presentación Grupo Kilómetro Cero	U.T.T	250
Grupo de Danza Folklórica	Maestros de la Secc. 35 – U.T.T.	600
Concierto “Camerata de Coahuila”	U.T.T.	600
Grupo de Mexquite (Danza contemporánea)	U.T.T.	600
Sesión de Cine (Rico o Muerto)	Lic. Luis Solares – U.T.T.	250
Presentación de la Rondalla varonil (graduación)	U.T.T.	1500
Sesión de cine (Hierro 3)	Lic. Luis Solares – U.T.T.	250
Plática y Taller de “Altar de Muertos”	Lic. Roberto Cenicerros Reyes	150
Concurso “Altar de Muertos”	U.T.T.	800
Presentación de la Rondalla varonil en el IV Concurso Nacional de Rondallas de Torreón	ICOJUVE	1200
Acto Cívico (Conmemoración del 96 aniversario de la Revolución Mexicana)	U.T.T.	800
Sesión de cine (Toma mi mano)	Lic. Luis Solares – U.T.T.	50
Conferencia y Exposición “Innovación, el arte de los negocios”	Lic. Miguel Ángel García Rodríguez – U.T.T.	250
Concurso de Oratoria 2006	U.T.T	60
1° Concurso de Oratoria Estatal “Profa. Estela Barragán”	Instituto Coahuilense de Mujeres	2
Festival de Canto	U.T.T	415

Se llevaron a cabo 4 visitas a los Museos; 2 a la Casa del Cerro asistiendo 86 alumnos y dos más al Museo Regional de la Laguna con una asistencia de 69 alumnos.

**INFORME CUATRIMESTRAL
SEPTIEMBRE-DICIEMBRE 2006**

CEREMONIA DE GRADUACIÓN



ACTOS CÍVICOS



PRESENTACIONES MUSICALES



**INFORME CUATRIMESTRAL
SEPTIEMBRE-DICIEMBRE 2006**

DANZA CONTEMPORÁNEA Y FOLKLÓRICA



Grupo de danza Mexquite



Grupo de Danza Maestros de la Secc. 35

CAMERATA DE COAHUILA



Camerata de Coahuila dirigida por el maestro Ramón Shade

ORATORIA UTT



ORATORIA REGIONAL



En el concurso de Oratoria el Primer lugar lo obtuvo la alumna Cristina Susana Juárez Campos del Programa Educativo de Administración y Evaluación de Proyectos.

INFORME CUATRIMESTRAL SEPTIEMBRE-DICIEMBRE 2006

ALTAR DE MUERTOS



En el concurso de Altar de Muertos el Primer lugar lo obtuvieron los alumnos de la Carrera de Mantenimiento Industrial ofrecido a la memoria del Ing. Juan Francisco Mancinas Casas, Rector de la UTT en el periodo 2001-2005 y de los T.S.U. Jesús Adrián Sáenz Herrera y José Santos López Álvarez, todos ellos fallecidos durante el presente año.

FESTIVAL DE CANTO



En el concurso del Festival del Canto, el Primer lugar lo obtuvo Martín Jacinto López del Programa Educativo de Administración y Evaluación de Proyectos.

INFORME CUATRIMESTRAL SEPTIEMBRE-DICIEMBRE 2006

ALUMNOS




Alumnos de Administración y Evaluación de Proyectos, visitaron las Grutas “El Rosario” el 20 de Septiembre, así como la “Sierra y Cañón de Jimulco” el 29 de septiembre, realizando estudios y cumpliendo con el Programa de la Materia Desarrollo Local y Regional que se imparte en este Programa Educativo.

EL ROSARIO



SIERRA Y CAÑÓN DE JIMULCO



INFORME CUATRIMESTRAL SEPTIEMBRE-DICIEMBRE 2006

b.3 Actividades Deportivas

El 20 de Septiembre se Inauguró la Universiada de Torreón 2006 en el auditorio de la Universidad Iberoamericana, Unidad Laguna, en donde se inscribieron por parte de la UTT a los equipos representativos de básquetbol, Sóccer, Béisbol y Tae Kwon Do.

ALUMNOS EN EQUIPOS REPRESENTATIVOS

DEPORTE	ALUMNOS PARTICIPANTES
Fútbol rápido varonil	16
Básquetbol	12
Fútbol rápido femenil	18
Fútbol sóccer varonil	22
Béisbol	18
Tae Kwon Do	30
Voleibol varonil	12
Kapoeria	15
Aerobicos	26
TOTAL	169

La selección de Tae Kwon Do, destaca en la Universiada de Torreón 2006, obteniendo 12 medallas de oro, 6 de plata y 4 de bronce.

SELECCIÓN DE TAE KWON DO



Durante los festejos del 8° aniversario de la Universidad, se organizaron Torneos Intramurales 2006 y se llevaron a cabo actividades de convivencia deportivas, contando con la participación de más de 500 alumnos en las distintas ramas.

CONFERENCIAS

CONFERENCIA	EXPONENTE	PARTICIPANTES
Nutrición deportiva	Lic. María Elena Estrada Retes	150 Alumnos

INFORME CUATRIMESTRAL SEPTIEMBRE-DICIEMBRE 2006

PARTICIPANTES EN LA CARRERA 10K VICTORIA



En este evento deportivo se inscribieron 50 personas por parte de la Universidad, entre alumnos, personal docente y administrativo a la 10K VICTORIA.

RECONOCIMIENTO AL EQUIPO DE FÚTBOL RÁPIDO



El 27 de Octubre el equipo de Fútbol rápido varonil queda como Subcampeón en la Liga de Planet Gol Segunda Fuerza, entregándose por parte de las autoridades de la Universidad el trofeo respectivo.

**INFORME CUATRIMESTRAL
SEPTIEMBRE-DICIEMBRE 2006**

b.4 Servicio Médico

El departamento de Servicios Médicos, atendió a través de actividades de prevención y atención de malestares que no ponen en riesgo la salud de la comunidad al siguiente personal.

**PERSONAL ATENDIDO DEL
DEPARTAMENTO DE SERVICIOS MÉDICOS**

DEPARTAMENTOS Y/O PROGRAMAS EDUCATIVOS	PERSONAS ATENDIDAS				TOTAL
	SEPT.	OCT.	NOV.	DIC.	
Procesos de Producción	46	41	34	4	125
Electrónica y Automatización	15	18	9	2	44
Mantenimiento Industrial	47	29	23	3	102
Mecánica	31	25	19	2	77
Mecatrónica	30	30	27	3	90
Administración y Evaluación de Proyectos	91	78	58	1	228
Personal Administrativo	90	78	83	55	306
Personal Docente	31	31	22	15	99
Otros	28	26	23	13	90
TOTAL	409	356	298	98	1161

CAMPAÑAS DE SALUD

CAMPAÑA	ÁREA PARTICIPANTE	PARTICIPACIÓN DE :	No. DE PARTICIPANTES
Donación Altruista de sangre	Comunidad Universitaria	Alumnos de Nuevo ingreso	30

CURSOS, PLÁTICAS Y CONFERENCIAS

ACTIVIDAD	IMPARTIDA POR:	No. PARTICIPANTES
Simulacro contra-incendio	Grupcin	30
Capacitación y manejo de extintores	Empresa Cold Fire	30
Mitos y realidades de la donación de sangre	Cruz Roja Mexicana	60

INFORME CUATRIMESTRAL SEPTIEMBRE-DICIEMBRE 2006

ALUMNOS Y PERSONAL EN CURSO DE MANEJO DE EXTINTORES Y SIMULACRO CONTRA INCENDIO



El pasado 12 de Noviembre se llevó a cabo la tercera edición de la Feria de la Diabetes 2006, en las Instalaciones de la Universidad Tecnológica de Torreón, dirigido al público en general, participando un número de 300 personas.

La Expo contó con conferencistas reconocidos en la Región y en el País.

FD
Feria diabetes 2006

La Universidad
Tecnológica de Torreón
invita este
12 de Noviembre 2006
a partir de las 9:00 hrs.
en nuestras instalaciones.
(Carretera Torreón
Matamoros Km. 10)

**No juegues con tu salud,
¡Checate!**

Haz ejercicio **Sigue tu dieta** **Hazte la prueba**

Actividades:
8:45 - 9:00 Inauguración
8:45 - 9:00 Toma de Glucosasa (detecciones)
9:00 - 10:00 Conferencia obesidad.
Dr. Miguel Aguilar Hadero Ferrnandez del Castillo.
10:00 - 11:00 Conferencia Neuropatía Diabética.
Dr. Salvador Ríos Martínez.
11:00 - 12:00 Conferencia de Retinopatía Diabética.
Dr. Luis Tuero.

Talleres:
9:00 - 10:00 Taller de Aclimatación en el manejo de
diabetes (juvenil).
Dr. Manuel Guadalupe Jaque (Endocrinólogo Pediatra)
10:30 - 11:30 Taller de Nutrición Infantil
(entradado niños mayores de 8 años).
Dr. Ana Cisneros.
12:00 - 13:00 Taller de Nutrición
(Público en General).
Dr. Carlos Robles Romeros.

INFORMES:
Tel: 729.74.10
Horario 7:00 a 21:00 hrs.

Roche COAHUILA SOLVAY
KLYN'S Farmacia de Diabetes
INTERLAB
LVA MEDEX super farmacia
Bayer HealthCare NUTRIVA
UTT Universidad Tecnológica de Torreón

Se efectuaron conferencias, talleres, venta y obsequio de productos que ayudan a las personas que padecen esta enfermedad a mejorar su calidad de vida.



**INFORME CUATRIMESTRAL
SEPTIEMBRE-DICIEMBRE 2006**

c) ASUNTOS DE VINCULACIÓN

El departamento de Prácticas y Estadías a cargo de la Ing. Ruth Aidée Cortés Cárdenas ofrece a los alumnos que iniciarán su estadía así como a egresados, pláticas en el ejercicio de sus profesiones.

PLÁTICAS, CONFERENCIAS

T E M A	EXPOSITOR	PARTICIPANTES
Guía de Estadía	Ing. Ruth Aidée Cortés Cárdenas	Alumnos de MT y PP 7° cuatrimestre
Egresado exitoso, experiencia laboral	TSU Ignacio Ibarra Rodríguez	Alumnos de MT y PP 7° cuatrimestre
Manejo de actitudes	Lic. Ernesto González	Alumnos de MT y PP 7° cuatrimestre
MAQSA Caterpillar	Ing. Ramón Castro	Personal de vinculación
MAQSA Caterpillar	Ing. Ramón Castro	Egresados
METAL POOL	Lic. Gerardo Salazar	Alumnos de MT y PP 7° cuatrimestre
REFRITECNIA	Ing. Héctor Mendía	Vinculación
Movimiento congruencia	Ing. Sergio García Kabande	Comunidad general
REFRITECNIA	Ing. Héctor Mendía	Alumnos de MT y PP 7° cuatrimestre

c.1 Visitas, prácticas y estadías

Durante el presente cuatrimestre se realizaron visitas, prácticas y estadías por parte de los Programas Educativos y alumnos, según se muestra en las siguientes tablas.

VISITAS EFECTUADAS

PROGRAMA EDUCATIVO	VISITAS
Procesos de Producción	7
Electrónica y Automatización	6
Mantenimiento Industrial	8
Mecánica	3
Mecatrónica	13
Administración y Evaluación de Proyectos	4
TOTAL	41

**INFORME CUATRIMESTRAL
SEPTIEMBRE-DICIEMBRE 2006**

Al iniciar el cuatrimestre, se colocaron 74 alumnos para su estadía, en 36 empresas.

**ALUMNOS COLOCADOS EN ESTADÍA
POR PROGRAMA EDUCATIVO**

PROGRAMA EDUCATIVO	ALUMNOS
Procesos de Producción	12
Electrónica y Automatización	15
Mecatrónica	29
Administración y Evaluación de Proyectos	18
TOTAL	74

c.2 Seguimiento y colocación de egresados, convenida con áreas de contratación de las empresas

Se les dio seguimiento a los 878 egresados de las últimas dos generaciones, de los cuales 332 trabajan, dando como resultado el 38% colocados en el mercado laboral, dentro de este mismo porcentaje el 1% además estudia, los egresados que estudian la licenciatura o especialidad son 73 que representan el 8% del total, y el 25% se encuentra sin empleo.

SEGUIMIENTO DE EGRESADOS DE LAS DOS ÚLTIMAS GENERACIONES

PROGRAMA EDUCATIVO	9ª GENERACIÓN					10ª GENERACIÓN				
	T.	S.T.	E.T.	E.s.T.	S.L.	T.	S.T.	E.T.	E.s.T.	S.L.
Procesos de Producción	40	38	2	11	8	25	25	1	3	40
Electrónica y Automatización	33	8	1	4	3	8	10	0	1	18
Mantenimiento Industrial	31	16	3	2	13	18	18	0	0	28
Mecánica	29	7	0	9	4	10	12	0	0	35
Mecatrónica	76	42	2	35	9	46	19	0	7	63
Administración y Evaluación de Proyectos	0	0	0	0	0	7	27	0	1	30
TOTAL	209	111	8	61	37	114	111	1	12	214
	426					452				

T= Trabajando
ST= Sin trabajo
EST= Estudiando sin trabajar
ET= Estudiando y trabajando
SL= Sin localizar

Al iniciar el mes de Septiembre se tuvieron 332 alumnos en la Bolsa de trabajo, de los cuales 232 fueron colocados en el mercado laboral.

**INFORME CUATRIMESTRAL
SEPTIEMBRE-DICIEMBRE 2006**

**EGRESADOS COLOCADOS POR
NIVEL ORGANIZACIONAL**

NIVEL	9^a	10^a	TOTAL
Personal de Apoyo	202	108	310
Supervisor	10	4	14
Mandos Medios	0	0	0
Mandos Superiores	1	0	1
Negocio Propio	4	3	7
TOTAL	217	115	332

**EGRESADOS COLOCADOS POR
RAMA DE ACTIVIDAD**

R A M A	9^a	10^a	TOTAL
Automotriz	83	44	127
Industrial en General	85	46	131
Metal-Mecánica	40	22	62
Construcción	6	2	8
Servicio	3	1	4
TOTAL	217	115	332

De los egresados de la Novena generación con un año de haberse incorporado al mercado laboral, la carrera de Procesos de Producción cuenta de 42 egresados trabajando de los cuales el 28% ganan más de 3 salarios mínimos; de Electrónica y Automatización de 34 trabajando, el 50%; de Mantenimiento Industrial de 34 trabajando, el 41%; en Mecánica de 29 egresados trabajando el 34%; y en Mecatrónica de 78 egresados trabajando, el 38%.

c.3 Mapas de vinculación (mapa mostrando ubicación de empresas en zona de influencia)

EMPRESAS VINCULADAS

MUNICIPIO	ZONA DE INFLUENCIA POTENCIAL	ZONA DE INFLUENCIA REAL	ESTADO	TOTAL
Torreón	310	142	COAHUILA	152
Fco. I. Madero		5		
San Pedro		5		
Matamoros		3		
Gómez Palacio	253	66	DURANGO	75
Lerdo	52	10		
TOTAL	615	231	2	227

INFORME CUATRIMESTRAL SEPTIEMBRE-DICIEMBRE 2006

Servicios

Se impartieron un total de 13 cursos a diferentes empresas de la localidad, atendiendo a una población de 183 participantes con un total de 400 horas.

CURSOS IMPARTIDOS

CURSO, TALLER Y/O DIPLOMADO	GRUPOS	EMPRESA	PARTICIPANTES	HORAS TOTALES
PLC's	1	Tricio	1	20
CNC Básico	1	Universidad Autónoma de la Laguna	25	25
SMED	1	John Deere	15	20
CNC Básico	1		15	32
Análisis y solución de Problemas	1		15	9
Computación Básica	1	Instituto Estatal del Empleo	15	92
Instalaciones Eléctricas Residenciales	1		15	92
Montacargas	3	Jonson Controls	45	18
Diseño e impartición de cursos de capacitación	2	Coca Cola	30	80
Seminario de ventas	1	Sigrama	7	12



Educación Continua

En el mes de diciembre se ofreció a los egresados de la carrera de Mantenimiento Industrial el curso de Soldadura General, participando 28 personas.



INFORME CUATRIMESTRAL SEPTIEMBRE-DICIEMBRE 2006

Centro de Evaluación Acreditado

En este periodo el Centro otorgó 18 cursos de capacitación en 311 horas de las unidades de la Norma de Elaboración de documentos mediante herramientas de cómputo a 145 personas.

ACTIVIDADES

EMPRESA Y/O INSTITUCIÓN	APLICACIÓN DE DIAGNÓSTICO	CURSO EN LA NORMA TÉCNICA DE COMPETENCIA LABORAL	PARTICIPANTES	ASESORÍA	EVALUACIONES POR UNIDAD
C.F.E. (CENACE)	12	ELABORACIÓN DE DOCUMENTOS MEDIANTE HERRAMIENTAS DE CÓMPUTO	12	0	56
	11		11	0	19
C.F.E. (Oficinas Divisionales)	17	ELABORACIÓN DE DOCUMENTOS MEDIANTE HERRAMIENTAS DE CÓMPUTO	17	1	17
	16		16	1	16
C.F.E. (Call Center)	17	ELABORACIÓN DE DOCUMENTOS MEDIANTE HERRAMIENTAS DE CÓMPUTO	20	1	68
	19		19	0	76
C.F.E. (Oficinas Divisionales)	12	ELABORACIÓN DE DOCUMENTOS MEDIANTE HERRAMIENTAS DE CÓMPUTO	12	1	12
	0		6	1	6
	6		6	0	6
C.B.T.A. # 47	0	DISEÑO E IMPARTICIÓN DE CURSOS DE CAPACITACIÓN	0	1	0
U.T.T.	17	ELABORACIÓN DE DOCUMENTOS MEDIANTE HERRAMIENTAS DE CÓMPUTO	17	0	0
C.F.E. (Oficinas Divisionales)	6	ELABORACIÓN DE DOCUMENTOS MEDIANTE HERRAMIENTAS DE CÓMPUTO	6	0	6
	9		9	0	9

Se realizaron 6 asesorías sin costo para el evaluado a un total de 78 personas, en 23 horas aproximadamente.

Los servicios a C.F.E. se efectuaron en la Universidad Tecnológica de Comisión Federal de Electricidad (UTECE)

INFORME CUATRIMESTRAL SEPTIEMBRE-DICIEMBRE 2006

d) ASUNTOS DE PLANEACIÓN

d.1 Planes y programas

POA 2006

Dando el seguimiento a la Planeación Anual, se realizó el avance cuatrimestral correspondiente de septiembre-diciembre 2006, el cual se formó por 85 indicadores que definieron las metas de los departamentos y áreas que conforman la Universidad Tecnológica de Torreón, al término se alcanzó el 85% de cumplimiento en el total de las metas establecidas para este año.

POA 2007

Para el Programa Operativo Anual 2007, los indicadores se replantean, teniendo un total de 103 indicadores, orientados a mantener los objetivos cubiertos en cuanto a la política educativa en el Programa Nacional de Educación (PRONAE) 2001-2006, y de los cuales fueron retomados en la agenda estratégica 2006-2015 del Subsistema de Universidades Tecnológicas, como lo es la educación superior de buena calidad.

EVALUACIÓN EXTERNA 2006

El 11 de Octubre se realizó la cuarta evaluación para emitir recomendaciones que tiendan a fortalecer el Modelo Educativo del Subsistema de Universidades Tecnológicas de México en la Universidad Tecnológica de Torreón. Cabe señalar que esta actividad se realiza cada dos años, seleccionándose un promedio de 14 Instituciones.

El Comité evaluador estuvo integrado por: Josette Travert, Rectora de la Universidad de Caen Basse-Normandie de Francia; Christian Greuin, Funcionario del Ministerio de Educación de Gobierno de Francia; John R. Mallea, Distinguido Catedrático de Canadá y coautor de los tres primeros libros de igual número de evaluaciones del Subsistema, Dr. Francisco Demeneghi Colina, Subdirector de Cooperación Internacional de la Coordinación General de Universidades Tecnológicas, quienes realizaron entrevistas con empresarios de la región, profesores, alumnos y personal de mandos medios y superiores, a través de las cuales se analizan las fortalezas, oportunidades y debilidades del modelo educativo de la Universidad.

Los resultados de dicha evaluación se publicarán en la Cuarta Edición "Evaluación del Subsistema de Universidades Tecnológicas en México"



INFORME CUATRIMESTRAL SEPTIEMBRE-DICIEMBRE 2006

PREMIO SEP-ANUT 2006

El pasado 26 de Octubre, la Asociación Nacional de Universidades Tecnológicas (ANUT), hizo entrega del Premio SEP-ANUT al Desarrollo y Fortalecimiento Institucional a la Universidad Tecnológica de Torreón; dicho reconocimiento se otorga a la Universidad que haya realizado los mejores esfuerzos para su desarrollo y fortalecimiento mediante una planeación participativa y que tenga evidencia de los buenos resultados alcanzados durante el periodo 2001-2005, además de estimular la mejora continua e impulsar la difusión y el reconocimiento de los avances y logros en materia de calidad de las Universidades Tecnológicas afiliadas a la ANUT, en el marco de los objetivos del Programa Nacional de Educación 2001-2006 y de la Agenda Estratégica del Subsistema de Universidades Tecnológicas.

El galardón fue entregado por el Dr. Arturo Nava Jaimes, Coordinador General de Universidades Tecnológicas al Ing. Indalecio Medina Hernández, Rector de la UTT, quien a su vez lo entregó a Gerardo Dávila Díaz, alumno de esta Institución.



La contribución de este premio SEP-ANUT, gran parte se le debe al gran amigo Ing. Juan Francisco Mancinas Casas, quien fue Rector de la Universidad Tecnológica de Torreón en el periodo 2001-2005, que con su liderazgo y enseñanzas, nos permitió establecer el rumbo de la Calidad Educativa de la Institución. En esta ceremonia se hizo de manera especial un reconocimiento póstumo a su familia.



**INFORME CUATRIMESTRAL
SEPTIEMBRE-DICIEMBRE 2006**

e) ASUNTOS DE ADMINISTRACIÓN Y FINANZAS

Nota: La información que se presenta en los cuadros es del periodo cuatrimestral septiembre- diciembre 2006.

Los estados financieros que se adjuntan al documento, fueron auditados en el periodo de Julio-Septiembre y Octubre-Diciembre 2006.

e.1 Recursos Humanos

En el cuatrimestre se contó con una plantilla de 222 colaboradores, de los cuales el 62% canalizan su tarea a la docencia.

PLANTILLA DE PERSONAL

PUESTO	SEPT.	OCT.	NOV.	DIC.
Rector	1	1	1	1
Directores de Área	10	10	10	10
Jefes de Departamento	15	15	15	15
Coordinadores	4	4	4	4
Jefes de Oficina	12	12	12	12
Ingeniero en Sistemas	1	1	1	1
Analistas	9	9	9	9
Técnicos	6	6	6	6
Personal de Apoyo	17	17	17	17
Chofer	2	2	2	2
Enfermera	1	1	1	1
Personal de Mantenimiento	6	6	6	6
Profesores de Tiempo Completo	42	42	42	42
Profesores de Asignatura	96	98	98	98
TOTAL	222	224	224	224

Académico y de apoyo

La plantilla se encuentra distribuida de acuerdo a la tabla siguiente, se incluyen en docencia a los profesores de asignatura.

DISTRIBUCIÓN DE LA PLANTILLA

DOCENCIA	MANDOS MEDIOS Y SUPERIORES	ADMINISTRATIVO Y DE APOYO	TOTAL
138	26	58	222

**INFORME CUATRIMESTRAL
SEPTIEMBRE-DICIEMBRE 2006**

Capacitación del personal Administrativo mandos medios y superiores y operativos.

Dentro de la capacitación en este cuatrimestre, se impartió de la siguiente manera.

CAPACITACIÓN IMPARTIDA AL PERSONAL

CURSO	DIRIGIDO A:	HORAS
Curso-Taller "Balanced Score Card"	Mandos Medios y Superiores	20
Curso de Atención y servicio a clientes	56 Personal De apoyo y Auxiliares	20
Photoshop	1 Mando Medio 1 personal admvo.	32
Educación en valores	1 Mando superior	20
Abordaje multidisciplinario en el tratamiento de los trastornos mentales	1 Mando medio	20
Herramientas de cómputo	1 Mando superior y 15 admvos.	81

Cambios de personal y sus causas

CAMBIOS Y CAUSA

NOMBRE	PUESTO	CAUSA
Martín Ramírez Crispín	Analista	Cambio de Adscripción
Elizabeth González Caballero	Secretaria	Promoción

**INFORME CUATRIMESTRAL
SEPTIEMBRE-DICIEMBRE 2006**

e.2 Costos de personal

COSTOS DE PERSONAL

DESCRIPCION	CANTIDAD
Sueldo Base	6,406,760.03
Honorarios	299,616.70
Retribución por servicios de carácter social	1,180.00
Prima Vacacional y Dominical	126,290.84
Gratificaciones de Fin de Año	347,962.24
Cuotas al ISSSTE	748,960.92
Cuotas para la vivienda	276,112.34
Otras prestaciones	244,866.87
Aportación al SAR	122,497.06
Asignaciones docentes, pedagógicas	- 15,350.00
Pagos de defunción	99.34
TOTAL	8,558,996.34

e.3 Egresos del Capítulo 1000

EGRESOS DEL CAPÍTULO 1000

ÁREA	TOTAL
Docencia	3'005,150.49
Vinculación	227,767.65
Administración	4,928,422.15
Difusión	397,656.05
TOTAL	8'558,996.34

**INFORME CUATRIMESTRAL
SEPTIEMBRE-DICIEMBRE 2006**

\$ 10,227.78 es el costo por alumno en el presente cuatrimestre.

COSTO POR ALUMNO	
CAPÍTULO 1000	8,139.19
CAPÍTULO 2000	480.31
CAPÍTULO 3000	1,608.28
TOTAL	10,227.78

Análisis de desviaciones del presupuesto.

PRESUPUESTO REAL CONTRA ASIGNADO

CAPÍTULO	ASIGNADO	RADICADO	DIFERENCIA
1000	28,061,777.00	29,813,740.98	- 1,751,963.98
2000	1,530,350.00	1,404,561.99	125,788.01
3000	3,084,921.00	3,501,122.99	- 416,201.99
TOTAL	32,677,048.00	34,719,425.96	-2,042,377.96

ANÁLISIS DE DESVIACIÓN DEL PRESUPUESTO REAL

CAPÍTULO	RADICADO	EJERCIDO	DIFERENCIA
1000	29,813,740.98	26,106,851.61	3,706,889.37
2000	1,404,561.99	1,345,997.48	58,564.51
3000	3,501,122.99	4,521,943.06	- 1,020,820.07
TOTAL	34,719,425.96	31,974,792.15	2,744,633.81

INGRESOS PROPIOS

INGRESOS	CAPTADOS SEPTIEMBRE- DICIEMBRE
Ingresos	1'771,209.01
Intereses	289,018.04
TOTAL	2'060,227.05

**INFORME CUATRIMESTRAL
SEPTIEMBRE-DICIEMBRE 2006**

e.4 Recursos Materiales

LICITACIONES

T I P O	C O N C E P T O	S E R V I C I O
PÚBLICA DIRECTA	ESTATAL	EQUIPO ESPECIALIZADO PARA LABORATORIOS, EQUIPO DE CÓMPUTO Y PAQUETES PARA INSTRUMENTACIÓN Y SIMULACIÓN
PÚBLICA	ESTATAL	EQUIPO DE CÓMPUTO Y PAQUETE DE AUDIO Y VIDEO

e.5 Equipo de Cómputo

Se cuenta con 6 centros de cómputo, uno para cada una de las carreras.

USO DE LOS CENTROS DE CÓMPUTO

PROGRAMA EDUCATIVO	HORAS CLASE	HORAS EXTRA CLASE
Procesos de Producción	385	45
Electrónica y Automatización	223	45
Mantenimiento Industrial	321	42
Mecánica	263	41
Mecatrónica	637	60
Administración y Evaluación de Proyectos	312	75
TOTAL	2141	308

Los ubicados en el área de biblioteca, estos son destinados a uso extraclase.

Se utilizaron el centro de cómputo 5 para capacitar al personal de la Universidad Tecnológica de Torreón, en el curso “Operar herramientas de cómputo” con el programa de 13 días por tres horas cada uno.

INFORME CUATRIMESTRAL SEPTIEMBRE-DICIEMBRE 2006

EQUIPO DISTRIBUIDO POR ÁREA

EQUIPO DISPONIBLE EN DOCENCIA	ADMÓN. Y APOYO	TOTAL
437	127	564

PROPORCIÓN DE ALUMNOS POR COMPUTADORA

EQUIPO DISPONIBLE	MATRÍCULA	ALUMNOS / COMPUTADORA
564	1140	2.02

e.6 Infraestructura y capacidad Instalada

Se cuenta con una infraestructura física compuesta por tres edificios de docencia, tres talleres de 7 entre ejes, edificio de Vinculación, uno de Biblioteca, Cafetería.



AVANCE DE CONSTRUCCIÓN

EDIFICIO	AVANCE
Modificaciones al Taller de Soldadura	97%
Rectoría	97%
Gimnasio 4ª etapa	97%

INFORME CUATRIMESTRAL SEPTIEMBRE-DICIEMBRE 2006

CAPÍTULO 1000

En lo referente a este capítulo se cuenta con una plantilla contratada de 222 colaboradores, se realizan las aportaciones correspondientes al ISSSTE, FOVISSSTE, SAR así como el pago de impuestos correspondientes y el pago de Aguinaldo y Prima Vacacional.

CAPÍTULO 2000

El gasto en este capítulo comprende entre otros gastos a los uniformes del personal de la Universidad, se compraron medicinas y productos farmacéuticos para el departamento de servicio médico, y los materiales y útiles de oficina para todos los departamentos de la Universidad, así como los materiales para la limpieza. Los combustibles correspondientes a los vehículos oficiales de la Universidad, así como artículos deportivos para los equipos representativos, se adquirió el material para las prácticas de laboratorios, y material requerido para la impartición de clases, refacciones y material necesario para el mantenimiento de las instalaciones. Además del material impreso para la difusión de la Universidad para el nuevo ciclo escolar.

CAPÍTULO 3000

En este capítulo se encuentran los gastos de los principales servicios contratados en la Universidad como limpieza y vigilancia, pago de luz, fumigación, seguros, propaganda e imagen institucional y los viáticos correspondientes a reuniones de academia, de tutoría, Movilidad estudiantil, AST por parte del área académica de la Universidad. Además de la capacitación para nuestros colaboradores.

INFORME CUATRIMESTRAL SEPTIEMBRE-DICIEMBRE 2006

e.7 Origen y aplicación de los recursos



ORIGEN Y APLICACION DE RECURSOS DEL 01 AL 31 DE DICIEMBRE DEL 2006

UNIVERSIDAD TECNOLÓGICA DE TORREÓN					
CONCEPTO	ACUMULADO AL MES			VARIACIONES	
	ANTERIOR		ACTUAL	IMPORTE	%
	IMPORTE	%	IMPORTE		
OPERACIÓN:					
REMANENTE DEL EJERCICIO ACTUAL	8,155,463.26	79.24%	2,981,293.20	(5,174,170.06)	-63.44%
DEPRECIACION Y AMORTIZACION					
PROVISION AGUINALDO	1,593,121.82	15.48%	-	(1,593,121.82)	(1.00)
PROVISION PRIMA VACACIONAL	542,891.45	5.28%	-	(542,891.45)	(1.00)
SUMA	10,291,476.53	100.00%	2,981,293.20	(7,310,183.33)	-71.03%
CAMBIOS EN ACTIVOS Y PASIVOS DE OPERACIÓN					
CUENTAS POR COBRAR	(880,857.52)	-0.77%	(1,105,913.65)	(225,056.13)	25.55%
ANTICIPO A PROVEEDORES	(83,642.87)	-0.07%	(97,965.41)	(14,322.54)	17.12%
PROVEEDORES	117,505.24	0.10%	35,821.23	(81,684.01)	-69.52%
IMPUESTOS POR PAGAR	204,945.01	0.18%	505,291.95	300,346.94	146.55%
ACREEDORES DIVERSOS	240,557.43	0.21%	367,220.89	126,663.46	52.65%
CUENTAS POR PAGAR	-	0.00%	-	-	0.00%
REFRENDO DE RECURSOS	-	0.00%	2,841,810.49	2,841,810.49	0.00%
DEPOSITOS EN GARANTIA	(54,712.00)	-0.05%	(54,712.00)	-	0.00%
ALMACEN	-	0.00%	-	-	0.00%
CONTRIBUCIONES A FAVOR	(11,078.70)	-0.01%	-	11,078.70	0.00%
CREDITO AL SALARIO	(18,276.73)	-0.02%	(27,176.59)	(8,899.86)	48.70%
PATRIMONIO	115,215,411.05	100.42%	118,228,445.14	3,013,034.09	2.62%
RECURSOS GENERADOS POR LA OPERACIÓN	114,729,850.91	100.00%	120,692,822.05	5,962,971.14	5.20%
INVERSION					
MOBILIARIO DE AULAS	1,666,955.77	1.45%	1,666,955.77	-	0.00%
MOBILIARIO, EQUIPO DE OFICINA Y DE ADMINISTRACION	4,642,816.86	4.03%	5,751,639.34	1,108,822.48	23.88%
EQUIPO DE LABORATORIO	34,042,498.69	29.55%	35,875,435.75	1,832,937.06	5.38%
EQUIPO DE TRANSPORTE	1,537,805.00	1.33%	1,477,805.00	(60,000.00)	-3.90%
EQUIPO DE COMPUTO	7,835,804.74	6.80%	7,964,849.70	129,044.96	1.65%
EQUIPO DE BIBLIOTECA	53,700.40	0.05%	53,700.40	-	0.00%
EQUIPO DE TALLERES	79,769.03	0.07%	79,769.03	-	0.00%
MOB. Y EQUIPO DE SERVICIO	80,718.50	0.07%	80,718.50	-	0.00%
TERRENOS	347,342.38	0.30%	347,342.38	-	0.00%
EDIFICIOS	62,536,632.54	54.28%	62,536,632.54	-	0.00%
MAQUINARIA Y EQUIPO	1,050,847.21	0.91%	1,025,343.21	(25,504.00)	-2.43%
EQUIPO DEPORTIVO	110,400.00	0.10%	110,400.00	-	0.00%
EQUIPO DE SONIDO, BIENES ARTISTICOS Y CULTURALES	91,258.73	0.08%	117,808.21	26,549.48	29.09%
EQUIPO AGROPECUARIO	153,153.89	0.13%	153,153.89	-	0.00%
SISTEMA DE RIEGO	154,392.98	0.13%	154,392.98	-	0.00%
MOBILIARIO DE BIBLIOTECA	99,685.97	0.09%	99,685.97	-	0.00%
EQUIPO DE TELECOMUNICACIONES	731,628.37	0.64%	732,812.37	1,184.00	0.16%
RECURSOS UTILIZADOS POR LA INVERSION	115,215,411.06	100.00%	118,228,445.04	3,013,033.98	2.62%
INCREMENTO EN EL PERIODO	9,805,916.38	180.07%	5,445,670.21	(4,360,246.17)	-44.47%
SALDO AL INICIO DEL PERIODO	5,526,330.09	100.00%	5,526,330.09	19,467,857.17	352.27%
SALDO AL FINAL DEL PERIODO	15,332,246.47	139.74%	10,972,000.30	15,107,611.00	98.53%

ING. JONALEGIO MEDINA HERNANDEZ
RECTOR

LIC. LAURA O. ZERMENO CASAS
DIR. ADMON Y FINANZAS

INFORME CUATRIMESTRAL SEPTIEMBRE-DICIEMBRE 2006

e.8 Flujo de efectivo de ingresos y egresos




FLUJO DE EFECTIVO DE INGRESOS Y EGRESOS DEL 01 AL 31 DE DICIEMBRE DEL 2006

UNIVERSIDAD TECNOLÓGICA DE TORREÓN							
CONCEPTO	IMPORTE EL MES DEL INFORME					VARIACION ENTRE MODIFICADA - CAPTADO	
	ASIGNACION ORIGINAL	MODIFICACIONES		ASIGNACION MODIFICADA	CAPTADO	IMPORTE	%
		MAS	MENOS				
INGRESOS							
INGRESOS POR SUBSIDIO DEL GOBIERNO FEDERAL	1,097,561.00			1,097,561.00	(14,284,036.00)	(15,381,597.00)	-1401.43%
INGRESOS POR SUBSIDIO DEL GOBIERNO DEL ESTADO	1,174,333.00			1,174,333.00	(9,394,666.64)	(10,568,999.64)	-900.00%
INGRESOS PROPIOS	939,330.90			939,330.90	(6,248,896.15)	(7,188,227.05)	-765.25%
PRODUCTOS FINANCIEROS					(359,686.01)		
SALDO BANCARIO DEL MES ANTERIOR					1,003,338.40		
INVERSIONES					18,418,763.07		
EFFECTIVO					45,755.70		
ACREEDORES DIVERSOS					126,663.46		
CUENTAS POR PAGAR					-		
PROVISIONES					(2,136,013.27)		
IMPUESTOS POR PAGAR					300,346.94		
PROVEEDORES					(81,684.01)		
PATRIMONIO					3,013,034.09		
REFRENDO DE RECURSOS					2,841,810.49		
TOTAL DE INGRESOS					(6,755,269.93)		
EGRESOS							
SUBSIDIOS DEL GOBIERNO FEDERAL					(10,758,133.07)		
SUBSIDIOS DEL GOBIERNO ESTATAL					(10,794,277.49)		
EGRESOS PROPIOS					(3,558,112.21)		
BONIFICACIONES					(4,200.00)		
DESC.S/COMPRA ACTIVO FIJO							
PRESUPUESTO POR EJRCER DE EJERCICIOS ANTERIORES					1,608.03		
ANTICIPO A FUNCIONARIOS Y EMP.					(174,514.20)		
OTROS DEUDORES					553,098.69		
ANTICIPOS A PROVEEDORES					14,322.54		
CUENTAS POR COBRAR					(153,528.36)		
CREDITO AL SALARIO					8,899.86		
ACTIVO FIJO					3,013,033.98		
CONTRIBUCIONES A FAVOR					(11,078.70)		
DEPOSITOS EN GARANTIA					-		
TOTAL DE EGRESOS					(21,862,880.93)		
DISPONIBILIDAD TOTAL	3,211,224.90	-	-	3,211,224.90	15,107,611.00	(33,138,823.69)	-3067%



 ING. INDALECIO MEDINA HERNANDEZ
 RÉCTOR



 LIC. LAURA O. ZERMENO CASAS
 DIR. ADMÓN Y FINANZAS

INFORME CUATRIMESTRAL SEPTIEMBRE-DICIEMBRE 2006

e.9 Balance general



BALANCE GENERAL
AL 31 DE DICIEMBRE DEL 2006

UNIVERSIDAD TECNOLÓGICA DE TORREÓN					
CONCEPTO	IMPORTE REAL			VARIACIONES	
	MES ANTERIOR ACUMULADO	MES ACTUAL		IMPORTE	%
		CANTIDAD	%		
ACTIVO:					
CIRCULANTE					
CAJA	45,755.70	5,723.10	0.00%	-40,032.60	-87.49%
BANCOS	1,003,338.40	1,524,994.65	1.13%	521,656.25	51.99%
INVERSIONES	18,418,763.07	13,576,893.25	10.09%	-4,841,869.82	-26.29%
FUNCIONARIOS Y EMPLEADOS	577,327.25	402,813.05	0.30%	-174,514.20	-30.23%
OTROS DEUDORES	11,575.31	564,674.00	0.42%	553,098.69	4778.26%
CUENTAS POR COBRAR	291,954.96	138,426.60	0.10%	-153,528.36	-52.59%
ANTICIPO A PROVEEDORES	83,642.87	97,965.41	0.07%	14,322.54	17.12%
DEPOSITOS EN GARANTIA	54,712.00	54,712.00	0.04%	0.00	0.00%
CREDITO AL SALARIO	18,276.73	27,176.59	0.02%	8,899.86	48.70%
CONTRIBUCIONES A FAVOR	11,078.70	0.00	0.00%	-11,078.70	-100.00%
FIJO:					
MOBILIARIO DE AULAS	1,666,955.77	1,666,955.77	1.24%	0.00	0.00%
MOBILIARIO, EQUIPO DE OFICINA Y DE ADMINISTRACION	4,642,816.86	5,751,639.34	4.27%	1,108,822.48	23.88%
EQUIPO DE LABORATORIO	34,042,498.69	35,875,435.75	26.85%	1,832,937.06	
EQUIPO DE TRANSPORTE	1,537,805.00	1,477,805.00	1.10%	-60,000.00	-3.90%
EQUIPO DE COMPUTO	7,835,804.74	7,964,849.70	5.92%	129,044.96	
EQUIPO DE BIBLIOTECA	53,700.40	53,700.40	0.04%	0.00	0.00%
EQUIPO DE TALLERES	79,769.03	79,769.03	0.06%	0.00	
MOB. Y EQUIPO DE SERVICIO	80,718.50	80,718.50	0.06%	0.00	0.00%
TERRENOS	347,342.38	347,342.38	0.26%	0.00	
EDIFICIOS	62,536,632.54	62,536,632.54	46.45%	0.00	0.00%
MAQUINARIA Y EQUIPO	1,050,847.21	1,025,343.21	0.76%	-25,504.00	
EQUIPO DEPORTIVO	110,400.00	110,400.00	0.08%	0.00	0.00%
EQUIPO DE SONIDO, BIENES ARTISTICOS Y CULTURALES	91,259.73	117,308.21	0.09%	26,048.48	
EQUIPO AGROPECUARIO	153,153.89	153,153.89	0.11%	0.00	0.00%
EQUIPO DE TELECOMUNICACIONES	731,628.37	732,812.37	0.54%	1,184.00	0.16%
SISTEMA DE RIEGO	154,392.88	154,392.88	0.11%	0.00	0.00%
MOBILIARIO DE BIBLIOTECA	99,685.97	99,685.97	0.07%	0.00	0.00%
DIFERIDO:					
SEGUROS					
SUMA EL ACTIVO	135,731,836.05	134,621,823.69	100%	-1,110,012.36	-1%
PASIVO					
ACREEDORES DIVERSOS	240,557.43	367,220.89	0.27%	126,663.46	52.65%
PROVEEDORES	117,505.24	35,821.23	0.03%	-81,684.01	-69.52%
IMPUESTOS POR PAGAR	204,945.01	505,291.95	0.38%	300,346.94	146.55%
CUENTAS POR PAGAR	0.00	0.00	0.00%	0.00	0.00%
PROVISION PARA CONTINGENCIAS				0.00	
PROVISION PARA AGUINALDO	1,593,121.82	0.00	0.00%	-1,593,121.82	100.00%
PROVISION PRIMA VACACIONAL	542,891.45	0.00	0.00%	-542,891.45	100.00%
REFRENDO DE RECURSOS	9,661,940.79	12,503,751.28	9.29%	2,841,810.49	200.00%
PATRIMONIO					
PATRIMONIO NETO	115,215,411.05	118,228,445.14	87.82%	3,013,034.09	2.62%
RESULTADO DE EJERCICIO ANTERIORES	0.00	0.00	0.00%	0.00	0.00%
REMANENTE DE EJERCICIOS ANTERIORES	2,982,901.23	2,981,293.20	2.21%	-1,608.03	0.00%
RESULTADO DEL EJERCICIO	5,172,562.03	0.00	0.00%	-5,172,562.03	-100.00%
SUMA DE PASIVO Y PATRIMONIO	135,731,836.05	134,621,823.69	100%	-1,110,012.36	-1%
CUENTAS DE ORDEN					
PRESUPUESTO AUTORIZADO	32,677,048.00	0.00		(32,677,048.00)	
PRESUPUESTO COMPROMETIDO	11,718,963.78	11,612,958.39		(106,005.39)	
PRESUPUESTO EJERCIDO	3,319,156.33	0.00		(3,319,156.33)	
PRESUPUESTO POR EJERCER	7,798,402.29	0.00		(7,798,402.29)	
PRESUPUESTO RADICADO	19,151,476.98	0.00		(19,151,476.98)	
REFRENDOS DE RECURSOS	9,310,951.38	11,612,958.39		2,302,007.01	
DEPRECIACIÓN ACUMULADA	13,002,004.24	13,002,004.24		-	
I.V.A. ACREDITABLE	7,657,938.98	8,415,398.71		757,459.73	
I.V.A. TRASLADADO	991,073.63	1,124,619.93		133,546.30	

ING. INDALECIO MEDINA HERNANDEZ
RECTOR

LIC. LAURA O. ZERMENO CASAS
DIR. ADMON Y FINANZAS

INFORME CUATRIMESTRAL SEPTIEMBRE-DICIEMBRE 2006

e.10 Estado de Resultados



ESTADO DE RESULTADOS
DEL 01 AL 31 DE DICIEMBRE DEL 2006

UNIVERSIDAD TECNOLÓGICA DE TORREÓN					
CONCEPTO	ACUMULADO AL MES			VARACIONES	
	ACTUAL IMPORTE	ANTERIOR IMPORTE	%	IMPORTE	%
INGRESOS :					
POR SUBSIDIO DEL GOBIERNO FEDERAL	19,807,933.00	13,459,668.00	44.44%	6,348,265.00	47.17%
OTROS RECURSOS FEDERALES	1,333,413.00	824,368.00	2.72%	509,045.00	61.75%
POR SUBSIDIO DEL GOBIERNO ESTATAL	14,091,999.96	9,394,666.64	31.02%	4,697,333.32	50.00%
OTROS RECURSOS ESTATALES	-	-	100.00%	-	100.00%
POR INGRESOS PROPIOS	8,020,105.16	6,248,896.15	300.00%	1,771,209.01	1365.90%
INSCRIPCIÓN	240,115.00	149,905.00	2.40%	90,210.00	60.18%
COLEGIATURA	3,452,934.99	2,861,451.99	45.79%	591,483.00	20.67%
FICHA	148,770.00	141,420.00	2.26%	7,350.00	5.20%
CONSTANCIAS	5,875.00	4,210.00	0.07%	1,665.00	39.55%
CREDECIAL	3,215.00	2,365.00	0.04%	850.00	35.94%
DONATIVOS	6,350.00	5,000.00	0.08%	1,350.00	27.00%
TITULACIÓN	385,210.00	180,550.00	2.89%	204,660.00	113.35%
EXAMEN EXTRAORDINARIO	130,890.00	81,490.00	1.30%	49,400.00	60.62%
MULTAS DE BIBLIOTECA	1,705.00	1,240.00	0.02%	465.00	37.50%
CERTIFICADO	250.00	250.00	0.00%	-	0.00%
DONACIÓN DE LIBROS DE EGRESADOS	76,310.00	36,000.00	0.58%	40,310.00	111.97%
EXAMEN GLOBAL	1,200.00	1,000.00	0.02%	200.00	20.00%
REPOSICIÓN DE GAFETE	850.00	700.00	0.01%	150.00	21.43%
OTROS	31,654.61	18,235.30	0.29%	13,419.31	73.59%
EXAMEN EGESU	59,550.00	29,400.00	0.47%	30,150.00	102.55%
ACTIVIDADES CULTURALES Y DEPORTIVAS	30,000.00	30,000.00	0.48%	-	0.00%
REPOSICIÓN DE CÉDULA PROFESIONAL	304.00	-	100.00%	304.00	100.00%
RENTA DE LOCAL PARA CAFETERÍA	60,653.20	32,620.96	0.52%	28,032.24	85.93%
RENTA DE LOCAL PARA COPIADORAS	40,374.50	24,150.00	0.39%	16,224.50	67.18%
SERVICIO DE COPIADO	25,188.15	22,287.65	0.36%	2,900.50	13.01%
EXTENSIÓN UNIVERSITARIA	2,489,025.97	1,834,849.01	29.36%	654,176.96	35.65%
ARTÍCULOS PROMOCIONALES	8,089.00	2,984.00	0.05%	5,105.00	171.08%
VENTA DE ARTÍCULOS DE INFORMÁTICA	20,797.65	14,494.15	0.23%	6,303.50	43.49%
PROYECTO LADRILLERAS	69,000.00	57,500.00	0.92%	11,500.00	20.00%
VENTA DE ACTIVO FIJO	15,000.00	-	100.00%	15,000.00	100.00%
OTROS	13,293.10	13,293.10	0.21%	-	0.00%
CONSULTORÍAS	703,499.99	703,499.99	11.26%	-	0.00%
PRODUCTOS FINANCIEROS	648,704.05	359,686.01			
CUENTA FEDERAL	39,931.29	12,650.17	0.20%	27,281.12	215.66%
CUENTA ESTATAL	66,338.37	23,516.49	0.38%	42,821.88	182.09%
PROPIOS	63,977.89	28,791.33	0.46%	35,186.56	122.21%
ACTIVO FIJO	287,653.42	216,490.38	3.46%	71,163.04	32.87%
CONSTRUCCIÓN	79,551.78	38,051.27	0.61%	41,500.51	109.06%
FIDEICOMISO PIFI 3.1	8,884.09	8,536.93	0.14%	347.16	4.07%
CTA.192021944	102,367.21	31,649.44	0.51%	70,717.77	223.44%
0	-	-		-	100.00%
SUMA:	43,902,155.17	30,287,284.80	478.18%	13,325,852.33	44.00%
EGRESOS :					
1000 SERVICIOS PERSONALES	26,182,431.61	17,606,585.27	70.10%	8,575,846.34	48.71%
2000 MATERIALES Y SUMINISTROS	2,409,921.28	1,313,094.89	5.23%	1,096,856.39	83.53%
3000 SERVICIOS GENERALES	8,807,827.90	5,748,953.55	22.89%	3,058,874.35	53.21%
5000 BIENES MUEBLES E INMUEBLES	170,782.66	441,919.06	1.76%	271,136.40	-61.35%
CAPFCE	-	-	0.00%	-	100.00%
GASTOS FINANCIEROS					
Federal					
Estatad					
Ingresos Propios					
Bonificaciones	4,200.00	4,200.00	0.02%	-	0.00%
Desc.s/Activo Fijo	-	-		-	
SUMA:	37,575,163.45	25,114,722.77	100%	12,460,440.68	49.61%
REMANENTE BRUTA	6,326,991.72	5,172,562.03	81.75%	1,154,429.69	22.32%
REFRENDO DE RECURSOS	6,326,991.72	-		-	
REMANENTE DEL EJERCICIO	-	5,172,562.03	0.00%	1,154,429.69	22.32%

ING. INDALECIO MEDINA HERNANDEZ
RECTOR

LIC. LAURA E. ZERMENO CASAS
DIR. ADMON Y FINANZAS

**INFORME CUATRIMESTRAL
SEPTIEMBRE-DICIEMBRE 2006**

ANEXOS



Al Consejo Directivo de:
Universidad Tecnológica de Torreón

He examinado los Estados de Situación Financiera de **UNIVERSIDAD TECNOLÓGICA DE TORREÓN** al 30 de Septiembre y 30 de junio de 2006, y los Estados de Resultados, de Variaciones en el Patrimonio y de Cambios en la Situación Financiera que le son relativos, por los periodos trimestrales terminados en esas fechas. Dichos Estados Financieros son responsabilidad de la Administración de la Universidad. Mi responsabilidad consiste en expresar una opinión sobre los mismos con base a mi auditoría.


Mis exámenes fueron realizados de acuerdo con las normas de auditoría generalmente aceptadas en México, las cuales requieren que la auditoría sea planeada y realizada de tal manera que permita obtener una seguridad razonable de que los Estados Financieros no contienen errores importantes, y de que están preparados de acuerdo con las políticas contables aplicables a Entidades Gubernamentales. La auditoría consiste en el examen, con base en pruebas selectivas, de la evidencia que soporta las cifras y revelaciones de los Estados Financieros; así mismo, incluye la evaluación de las Normas de Información Financiera utilizadas, de las estimaciones significativas efectuadas por la Administración y de la presentación de los Estados Financieros tomados en su conjunto. Considero que mis exámenes proporcionan una base razonable para sustentar mi opinión.

Como se menciona en la nota 2, los Estados Financieros que se acompañan fueron formulados sobre la base del valor Histórico Original de acuerdo con las prácticas contables aplicadas a Entidades Gubernamentales.

En mi opinión, los Estados Financieros antes mencionados, presentan razonablemente en todos los aspectos importantes la situación financiera de **UNIVERSIDAD TECNOLÓGICA DE TORREÓN** al 30 de Septiembre y 30 de Junio de 2006 y los resultados de sus operaciones, las variaciones al patrimonio y los cambios en la situación financiera por los periodos trimestrales que terminaron en esas fechas, de conformidad con las políticas contables aplicables a Entidades Gubernamentales.

Torreón, Coah. 7 de Noviembre de 2006

Calderón Castillo y Asociados, S. C.


C. P. C. Javier Calderón Castillo
Cédula Profesional 670139


Socio del Colegio de Contadores Públicos de la Laguna, A. C.


INFORME CUATRIMESTRAL SEPTIEMBRE-DICIEMBRE 2006

Universidad Tecnológica de Torreón 2. Estado Comparativo de Posición Financiera al 30 de Septiembre y 30 de Junio de 2006

	Cifras al 30/09/06	Cifras al 30/06/06
ACTIVO		
Caja	\$ 30,705	\$ 14,821
Bancos	1,953,220	17,680,345
Inversiones	18,459,738	1,353,424
Deudores Diversos	848,430	1,128,063
Anticipo a proveedores	29,600	122,908
Depósitos en garantía	54,712	54,712
crédito al salario	21,999	19,556
Contribuciones a favor	11,079	11,079
Total Activo Circulante	\$ 21,409,483	\$ 20,384,908
Terreno	\$ 347,342	\$ 347,342
Equipo de cómputo	7,844,975	7,817,517
Edificios	62,536,633	62,536,633
Equipo de transporte	1,477,805	1,537,805
Mob. Y Eq. De oficina y aulas	7,377,239	6,308,220
Equipo de talleres	79,769	79,769
Equipo de laboratorio	34,156,692	34,042,499
Otros Activos	2,526,969	2,383,626
Total Activo Fijo	\$ 116,347,424	\$ 115,053,411
Total Activo	\$ 137,756,907	\$ 135,438,319
PASIVO		
Proveedores	\$ 29,902	\$ 559,470
Acreedores Diversos	233,781	152,461
Impuestos por pagar	211,955	188,081
Provisión para aguinaldo	1,793,341	1,203,690
Provisión prima vacacional	643,041	602,319
Refrendo de Recursos	9,661,941	10,116,238
Total Pasivo	\$ 12,573,961	\$ 12,822,259
PATRIMONIO		
Patrimonio Neto	\$ 116,347,425	\$ 115,053,412
Remanente eje. Anteriores	2,982,901	2,982,901
Remanente del ejercicio	5,852,620	4,579,747
Total patrimonio	\$ 125,182,946	\$ 122,616,060
Total Pasivo y Patrimonio	\$ 137,756,907	\$ 135,438,319
Cuentas de orden		
Presupuesto Autorizado	\$ 32,677,048	\$ 32,677,048
Presupuesto Comprometido	12,019,965	11,571,258
Presupuesto Ejercido	3,319,156	3,319,156
Presupuesto por ejercer	5,350,507	13,353,239

Las Notas adjuntas son parte integrante de estos Estados Financieros


 Ing. Indalecio Medina Hernández
 Rector


 L. A. E. Laura Ofelia Zermeño Casas
 Director de Administración y Finanzas


INFORME CUATRIMESTRAL SEPTIEMBRE-DICIEMBRE 2006


Universidad Tecnológica de Torreón

3. Estado de Ingresos y Egresos por los períodos acumulados comprendidos
del 1° de Enero al 30 de Septiembre de 2006 y del 1° de Enero al 30 de junio de 2006

		Cifras Acumuladas 01/01/06 al 30/09/06		Cifras Acumuladas 01/01/06 al 30/06/06
INGRESOS				
Ingresos Subsidio Federal	\$	13,923,184	\$	10,855,501
otros recursos federales		1,333,413		824,368
Ingresos Subsidio Estatal		10,569,000		7,046,000
Ingresos Propios Nota 6		7,050,804		4,839,458
Productos Financieros		<u>2,838,275</u>		<u>206,751</u>
Total Ingresos	\$	35,714,676	\$	23,772,078
 EGRESOS				
1000 Servicios personales	\$	20,024,792	\$	12,927,651
2000 Materiales y Suministros		1,595,171		1,093,463
3000 Servicios Generales		6,674,701		4,465,016
5000 Bienes Muebles e Inmuebles		1,563,192		702,001
Bonificaciones		<u>4,200</u>		<u>4,200</u>
Total Egresos	\$	29,862,056	\$	19,192,331
Refrendo de Recursos				
Remanente del Ejercicio	\$	<u>5,852,620</u>	\$	<u>4,579,747</u>

Las Notas adjuntas son parte integrante de estos Estados Financieros


 Ing. Indalecio Medina Hernández
 Rector


 L. A. E. Laura Ofelia Zermeño Casas
 Director de Administración y Finanzas

**INFORME CUATRIMESTRAL
SEPTIEMBRE-DICIEMBRE 2006**

Universidad Tecnológica de Torreón

4. Estado de Variaciones al Patrimonio


Por el periodo Comprendido del 01 de julio al 30 de septiembre 2006

	Patrimonio	Remanente del Ejercicio	Remanentes ejs. anteriores	Total
Saldos al 30 de junio de 2006	\$ 115,053,412	\$ 4,579,747	\$ 2,982,901	\$ 122,616,060
Aplicación del Remanente del Ejercicio				
Aumento del Patrimonio	\$ 1,294,013			\$ 1,294,013
Remanente al 30 de septiembre del 2006		\$ 1,272,873		\$ 1,272,873
Ajustes a Remanentes de ejercicios anteriores			\$ 179	\$ 179
Saldos al 30 de septiembre del 2006	\$ 116,347,425	\$ 5,852,620	\$ 2,982,901	\$ 125,182,946

Las Notas adjuntas son parte integrante de estos Estados Financieros



Ing. Indalecio Medina Hernández
Rector


L.A. E. Laura Ofelia Zermeño Casas
Directora de Administración y Finanzas


INFORME CUATRIMESTRAL SEPTIEMBRE-DICIEMBRE 2006

Universidad Tecnológica de Torreón


5. Estado de Cambios en la Situación Financiera

Por el Periodo Comprendido del 01 de julio al 30 de septiembre de 2006

Remanente del Ejercicio (Enero-Septiembre)	\$	-5,852,620
Remanente del periodo anterior		
Aumento o Disminución en :		
Deudores Diversos	\$	-370,498
Depósitos en Garantía		0.00
Proveedores y Otros Pasivos		<u>248,298</u>
Recursos Generados por la Operación	\$	-5,974,820
Edificios	\$	0.00
Mobiliario de eq. De ofna. y Aulas		-1,069,019
Equipo de transporte		60,000
Equipo de Laboratorio		-114,193
Equipo de Cómputo		-27,458
Otros Activos		<u>-143,343</u>
Recursos Utilizados por Inversión	\$	-1,294,013
Aumento o disminución en:		
Patrimonio	\$	1,294,013
Ajustes a Remanentes de ejercicios anteriores		
Remanente del trimestre anterior (Abril-Junio)		<u>4,579,747</u>
Aumento de Efectivo	\$	1,395,073
Efectivo:		
Al principio del Periodo	\$	<u>19,048,590</u>
Al final del Periodo	\$	<u><u>20,443,663</u></u>



 Ing. Indalecio Medina Hernández
 Rector



 L. A. E. Laura Ofelia Zermeño Casas
 Director de Administración y Finanzas

INFORME CUATRIMESTRAL SEPTIEMBRE-DICIEMBRE 2006

UNIVERSIDAD TECNOLÓGICA DE TORREÓN

6. NOTAS A LOS ESTADOS FINANCIEROS AL 30 DE SEPTIEMBRE DE 2006

1.- CONSTITUCIÓN Y OBJETO DE LA INSTITUCIÓN

La Universidad Tecnológica de Torreón fue creada mediante Decreto promulgado por el Gobierno Constitucional del Estado de Coahuila de Zaragoza el día 13 de Noviembre de 1998, el cuál establece que la Universidad será un Organismo Descentralizado de la Administración Pública del Estado y cuyo domicilio se ubicará en la ciudad de Torreón Coahuila.

La Universidad tiene por objeto principal, impartir educación técnica superior con el propósito de contribuir a la formación de profesionistas aptos para la aplicación de conocimientos y la solución creativa de problemas con un sentido de innovación en la incorporación de los avances científicos y tecnológicos.

Para el cumplimiento de su objeto, la Universidad tiene las siguientes atribuciones principales:

- a) Planear y programar, conforme a las disposiciones aplicables en la materia, la enseñanza y determinar en sus planes y programas de estudios los contenidos particulares o regionales.
- b) Impulsar la investigación de proyectos tecnológicos mediante la vinculación estrecha con el sector productivo de bienes y servicios.
- c) Contribuir al mejoramiento y eficiencia de la producción industrial y de servicios, así como a elevar la calidad de vida de la comunidad, a través de la realización de investigaciones y aportaciones concretas en las áreas de su competencia.
- d) Llevar a cabo funciones de vinculación con los sectores público, social y privado para contribuir al desarrollo tecnológico y social de la comunidad.

Los estados financieros y sus notas están expresados en pesos mexicanos, conforme a las leyes respectivas.

2.- POLÍTICAS CONTABLES

La Universidad recibe subsidios en efectivo para cubrir su sostenimiento operativo, así como donaciones de propiedades y equipos necesarios para proporcionar los servicios educativos.

Los subsidios y donaciones son efectuados básicamente por la Federación y por el Estado de Coahuila.

...

INFORME CUATRIMESTRAL SEPTIEMBRE-DICIEMBRE 2006

6...1

A continuación se resumen las Políticas Contables más importantes:

a.- Reconocimiento de los Ingresos y Egresos.

Los ingresos por subsidios del Gobierno Federal y Estatal, los ingresos propios, los intereses ganados por inversiones, aportaciones y otros ingresos, se contabilizan conforme se reciben efectivamente. Los Egresos se reconocen y se registran como tales en el momento en que se devengan.

b.- Activo Fijo.

Las propiedades, mobiliario y equipo se registran a su costo de adquisición y por política no se deprecian, apegándose a los principios básicos de Contabilidad Gubernamental.

c.- Patrimonio.

El patrimonio de la Universidad se integra con:

- Los bienes muebles e inmuebles que aporten los Gobiernos Federal, Estatal y Municipal, instituciones Públicas ó Privadas y los particulares.
- Los subsidios y aportaciones económicas de cualquier tipo que reciba de los Gobiernos antes mencionados y los que obtenga de Instituciones Públicas y Privadas, así como de particulares.
- Las donaciones, herencias o legados que reciba.
- Todos los demás ingresos que reciba por cualquier otro medio legal.

3.- PREPARACIÓN DE LOS ESTADOS FINANCIEROS.

La Universidad presenta sus estados financieros de acuerdo con los principios básicos de Contabilidad Gubernamental, los cuales difieren en ciertos aspectos de las Normas de Información Financiera vigentes a partir del 1° de enero de 2006.

Las principales diferencias entre los principios básicos de Contabilidad Gubernamental y las Normas de Información Financiera son:

- a) No se calcula depreciación sobre las propiedades, mobiliario y equipo, ya que la universidad no persigue fines de lucro.
- b) Las cifras de los estados financieros se presentan a valores históricos, no reconociendo los efectos de la inflación como lo señala la Norma Boletín B-10 del consejo Mexicano para la Investigación y Desarrollo de Normas de Información Financiera(CINIF)

INFORME CUATRIMESTRAL SEPTIEMBRE-DICIEMBRE 2006

6...2

- c) Las Entidades Gubernamentales se regulan a un Marco Legal como es la ley o decreto que los constituye y por su parte las empresas se apegan a ciertas reglamentaciones, su registro contable es en base a Normas de Información Financiera emitidas por el CINIF.
- d) La determinación del régimen fiscal y laboral del I.S.R y P.T.U. es aplicación exclusiva de las empresas y en las entidades gubernamentales no existe éste reconocimiento
- e) Todo lo relacionado con lo financiero, debe ser sometido a la consideración, revisión y aprobación en su caso al poder legislativo y las entidades del sector privado no tienen la obligación de someter su información al poder legislativo para su aprobación.
- f) Las entidades gubernamentales no utilizan la contabilidad de costos para obtener costos unitarios, ya que el bien elaborado no va a ser enajenado, sino es empleado para evaluar productividad en el control de gastos de inversión. En la empresa privada es básico obtener costos unitarios, ya que su producto terminado al ser enajenado puede conocer el costo unitario y fijar el porcentaje de utilidad y mantener competitivo el precio en el mercado.

4.- DEUDORES DIVERSOS

El saldo de esta cuenta al 30 de Septiembre del 2006 se integra como sigue:

Secretaría de Finanzas	\$ 9,018
Copiadoras Gonher, S. A. de C. V.	\$ 1,557
Alumnos proceso de producción	\$ 1,250
Funcionarios y Empleados	\$ 408,536
Cuentas por Cobrar	<u>\$ 428,069</u>
Total	\$ 848,430

5.- IMPUESTOS POR PAGAR

El saldo de esta cuenta al 30 de Septiembre del 2006 se integra como sigue:

I. S. R. Retenido a Trabajadores	\$ 137,766
I. S. R. Retenido por Honorarios	\$ 2,338
Retenciones I. S. S. T. E.	\$ 35,742
Otros Impuestos	<u>\$ 36,109</u>
Total	\$ 211,955

**INFORME CUATRIMESTRAL
SEPTIEMBRE-DICIEMBRE 2006**

6...3

6.- INGRESOS PROPIOS.

Los ingresos propios al 30 de Septiembre del 2006 se integran como sigue:

Inscripciones y colegiaturas	\$ 3'348,946
Extensión Universitaria	\$ 2'115,512
Titulación	\$ 266,980
Fichas, constancias, credencial	\$ 151,345
Renta de Cafetería	\$ 54,323
Examen Extraordinario	\$ 81,490
Servicio de Copiado y Local para Copias	\$ 51,539
Consultores	\$ 703,500
Otros ingresos	<u>\$ 277,169</u>
Total	\$ 7'050,804

7.- RÉGIMEN FISCAL

La Universidad Tecnológica de Torreón, en su calidad de Organismo Público Descentralizado del Estado está regulada fiscalmente por el Título Tercero de la ley del Impuesto Sobre la Renta, además tiene las siguientes obligaciones:

- a) Dictaminar sus estados financieros a las entidades de la administración pública federal a que se refiere la Ley Federal de las Entidades Paraestatales, así como las que formen parte de la administración pública estatal o municipal (Art. 32-A Fracc. IV del Código Fiscal de la Federación). Sin embargo, conforme a la disposición fiscal contenida en la regla 2.10.5 de la Resolución Miscelánea Fiscal para 2006, los organismos descentralizados con fines no lucrativos que formen parte de la administración pública estatal y municipal, no estarán obligados a hacer dictaminar en los términos del artículo 52 del Código, sus estados financieros por contador público autorizado.
- b) Retener y enterar dicho impuesto cuando pague honorarios y arrendamientos a personas físicas.
- c) Recabar y conservar la documentación que reúna requisitos fiscales para su deducción en el Impuesto Sobre la Renta, cuando realice pagos a terceros que estén obligados a ello en términos de la Ley de referencia.

Por otra parte, la Universidad no está sujeta a la retención del Impuesto Sobre la Renta sobre intereses de inversiones que perciba y que deben realizar las instituciones de crédito, las sociedades financieras de objeto limitado y las organizaciones auxiliares de crédito.

Por lo que se refiere al Impuesto al Valor Agregado la Universidad está obligada al pago de este impuesto cuando realice los actos o actividades siguientes:

- Enajenación de bienes, excepto bienes muebles usados.
- Presten servicios independientes, excepto la educación.

- Otorguen el uso o goce temporal de bienes.
- Importen bienes o servicios.

8.- JUNTAS DEL CONSEJO DIRECTIVO.

En el presente trimestre se realizó la sesión ordinaria no. 21 el 7 de julio de 2006 la cual se desarrolló bajo el siguiente orden del día:

- I. QUÓRUM.**
- II. SEGUIMIENTO DE ACUERDOS ANTERIORES.**
- III. INFORMES**

- 1.- Cuatrimestre Enero-Abril de 2006.
- 2.- Auditorías Realizadas
- 3.- Plantilla de Personal
- 4.- Obra de construcción de la universidad.

IV. SOLICITUD DE ACUERDOS NUEVOS: (se mencionan los más relevantes)

- a.- Aprobación de finiquito para el Ing. Juan Francisco Mancinas Casas.
- b.- Aprobación de calendario escolar 2006-2007
- c.- Autorización para tramitar recuperación de impuestos.

V. ASUNTOS GENERALES.

9.- COMITÉ DE ADQUISICIONES, ARRENDAMIENTOS Y SERVICIOS DE LA UNIVERSIDAD TECNOLÓGICA DE TORREÓN.

En el presente trimestre se elaboraron 5 sesiones extraordinarias, las cuales se detallan de la siguiente forma:

- 1. Junta extraordinaria celebrada el 31 de julio de 2006 bajo el siguiente orden del día:
 - a) Lista de asistencia
 - b) Seguros de edificios y contenidos
 - c) Asuntos generales

- 2. Junta extraordinaria celebrada el 3 de Agosto de 2006 bajo el siguiente orden del día:
 - a) Lista de asistencia.
 - b) Apertura de propuestas para adjudicación de las partidas desiertas de la licitación 35081001-001-06
 - c) Asuntos generales


**INFORME CUATRIMESTRAL
SEPTIEMBRE-DICIEMBRE 2006**

6...5


3. Junta extraordinaria celebrada el 4 de Agosto de 2006 bajo el siguiente orden del día
 - a) Lista de asistencia
 - b) Fallo de propuestas para adjudicación directa para las partidas desiertas de la licitación 35081001-001-06
 - c) Apertura económica de propuestas para adjudicación directa de las partidas desiertas de la licitación 35081001-001-06
 - d) Asuntos generales

4. Junta extraordinaria del comité celebrada el día 29 de Agosto del 2006 bajo el siguiente orden del día
 - a) Lista de asistencia
 - b) Seguimiento a dictamen legal para la adjudicación directa de las partidas desiertas de la licitación 35081001-001-06
 - c) Asuntos generales

5. Junta extraordinaria del comité celebrada el día 5 de septiembre de 2006 bajo el siguiente orden del día
 - a) Lista de asistencia
 - b) Apertura de propuestas para adjudicación directa de las partidas desiertas de la licitación 35081001-001-06
 - c) Asuntos generales



Ing. Indalecio Medina Hernández
Rector



L. A. E. Laura Ofelia Zermeño Casas
Director de Administración y Finanzas

**INFORME CUATRIMESTRAL
SEPTIEMBRE-DICIEMBRE 2006**

SUBSECRETARIA DE AUDITORIA GUBERNAMENTAL
CALDERON CASTILLO Y ASOCIADOS S. C.
7. CEDULA DE SEGUIMIENTO


NUM. DE OBSERVACIÓN 1 de 1 parte 1
RUBRO DE LA OBS. OTROS
MONTO FISCALIZABLE: \$
MONTO FISCALIZADO: \$
MONTO OBSERVADO: \$

ENTIDAD: UNIVERSIDAD TECNOLÓGICA DE TORREÓN
SECTOR:
AREA AUDITADA: CAJA Y BANCOS, EGRESOS
NUM. DE AUD: (3)
TIPO AUD: GUBERNAMENTAL
FECHA: 4 DE NOVIEMBRE DE 2006

OBSERVACIONES	SITUACION ACTUAL	REPLANTEAMIENTO	FECHA DE COMPROMISO
<p>1.- CAJA Y BANCOS</p> <p>a) CAJA GENERAL La cajera general de la Universidad, que resguarda y maneja el efectivo y valores propiedad de Universidad Tecnológica de Torreón; no se encuentra afianzada; situación que representa una contingencia para la Universidad.</p> <p>EGRESOS Para el control de gasolina y lubricantes no se cuenta con una bitácora por vehículo para el mejor control de los consumos tanto local como de viaje.</p>	SOLVENTADA		<p>Fianza 763392 con vigencia de 21 de agosto de 2006 al 21 de agosto de 2007 de Afianzadora Comercial América.</p> <p>A partir del tercer trimestre ya se elaboran bitácoras por vehículo para el mejor control del rendimiento de combustible.</p>



C. P. RENE MARTINEZ ZAMARRIPA
NOMBRE Y FIRMA DEL AUDITOR



C. P. C. JAVIER CALDERON CASTILLO
NOMBRE Y FIRMA DEL RESPONSABLE
DE LA AUDITORIA

INFORME CUATRIMESTRAL SEPTIEMBRE-DICIEMBRE 2006


SUBSECRETARÍA DE AUDITORÍA GUBERNAMENTAL
CALDERÓN CASTILLO Y ASOCIADOS S. C.
8.- CEDULA DE OBSERVACIONES

NUM. DE OBSERVACIÓN 1 de 1
CLASIFICACIÓN DE LA OBS.
CONTROL
MONTO FISCALIZABLE: \$ 848,430
MONTO FISCALIZADO: \$687,133
MONTO OBSERVADO: \$335,196
CLASIFICACIÓN DE LA OBS.
(Preventiva y correctiva)

ENTIDAD: SECTOR: ÁREA AUDITADA: ACTIVO CIRCULANTE	NUM. DE AUD. (3) TIPO DE AUDITORÍA: GUBERNAMENTAL FECHA: 4 DE NOVIEMBRE DE 2006	FECHA DE COMPROMISO																																																																																																		
OBSERVACIONES	RECOMENDACIONES																																																																																																			
<p>DEUDORES DIVERSOS:</p> <p>a).- Dentro del rubro de Funcionarios y Empleados detectamos lo siguiente:</p> <p>1.- Saldos con antigüedad al 30 de septiembre de 2006, de 30 a 270 días por un monto de \$ 92,151.00, importe que representa el 23 % del saldo de esta cuenta como sigue:</p> <table style="width: 100%; border-collapse: collapse;"> <tr> <td style="text-align: center;">30</td> <td style="text-align: center;"> </td> <td style="text-align: center;">60</td> <td style="text-align: center;"> </td> <td style="text-align: center;">90</td> <td style="text-align: center;"> </td> <td style="text-align: center;">180</td> <td style="text-align: center;"> </td> <td style="text-align: center;">270</td> </tr> <tr> <td colspan="9" style="text-align: center;">IMPORTE</td> </tr> <tr> <td style="text-align: center;">\$</td> <td style="text-align: center;">1,260</td> <td style="text-align: center;"> </td> <td style="text-align: center;">\$</td> <td style="text-align: center;">11,030</td> <td style="text-align: center;"> </td> <td style="text-align: center;">\$</td> <td style="text-align: center;">61,827</td> <td style="text-align: center;"> </td> <td style="text-align: center;">\$ 7,671</td> </tr> <tr> <td colspan="9" style="text-align: center;">PORCENTAJES</td> </tr> <tr> <td style="text-align: center;">1%</td> <td style="text-align: center;"> </td> <td style="text-align: center;">12%</td> <td style="text-align: center;"> </td> <td style="text-align: center;">67%</td> <td style="text-align: center;"> </td> <td style="text-align: center;">11%</td> <td style="text-align: center;"> </td> <td style="text-align: center;">8%</td> </tr> </table> <p>2.- El Saldo de esta Cuenta, presenta una diferencia de \$ 7,475.00, entre las cifras presentadas al H. Congreso del Estado y las entregadas a nosotros, generada por registro duplicado de póliza contable.</p> <p>b).- El rubro de cuentas por cobrar presenta antigüedad de saldos al 30 de Septiembre de 2006, de 90 a 210 días por un importe de \$ 232,470.00 por Servicios Prestados a las siguientes empresas:</p> <table style="width: 100%; border-collapse: collapse;"> <tr> <td style="width: 80%;">Caterpillar Servicios de México, S. DE R. L. DE C. V.</td> <td style="text-align: right;">\$ 136,275.00</td> </tr> <tr> <td>Comisión Federal de Electricidad</td> <td style="text-align: right;">\$ 68,595.00</td> </tr> <tr> <td>John Deere, S. A. de C. V.</td> <td style="text-align: right;">\$ 27,600.00</td> </tr> </table> <p>Dicho importe (\$ 232,470.00), representa el 54 % del saldo de esta cuenta, integrado como sigue:</p> <table style="width: 100%; border-collapse: collapse;"> <tr> <td style="text-align: center;">30</td> <td style="text-align: center;"> </td> <td style="text-align: center;">60</td> <td style="text-align: center;"> </td> <td style="text-align: center;">90</td> <td style="text-align: center;"> </td> <td style="text-align: center;">180</td> <td style="text-align: center;"> </td> <td style="text-align: center;">270</td> </tr> <tr> <td colspan="9" style="text-align: center;">IMPORTE</td> </tr> <tr> <td style="text-align: center;">\$</td> <td style="text-align: center;">96,195.00</td> <td style="text-align: center;"> </td> <td style="text-align: center;">\$</td> <td style="text-align: center;">48,300.00</td> <td style="text-align: center;"> </td> <td style="text-align: center;">\$</td> <td style="text-align: center;">87,975.00</td> <td style="text-align: center;"> </td> <td style="text-align: center;">\$ 87,975.00</td> </tr> <tr> <td colspan="9" style="text-align: center;">PORCENTAJES</td> </tr> <tr> <td style="text-align: center;">41%</td> <td style="text-align: center;"> </td> <td style="text-align: center;">41%</td> <td style="text-align: center;"> </td> <td style="text-align: center;">21%</td> <td style="text-align: center;"> </td> <td style="text-align: center;">38%</td> <td style="text-align: center;"> </td> <td style="text-align: center;">38%</td> </tr> </table>	30		60		90		180		270	IMPORTE									\$	1,260		\$	11,030		\$	61,827		\$ 7,671	PORCENTAJES									1%		12%		67%		11%		8%	Caterpillar Servicios de México, S. DE R. L. DE C. V.	\$ 136,275.00	Comisión Federal de Electricidad	\$ 68,595.00	John Deere, S. A. de C. V.	\$ 27,600.00	30		60		90		180		270	IMPORTE									\$	96,195.00		\$	48,300.00		\$	87,975.00		\$ 87,975.00	PORCENTAJES									41%		41%		21%		38%		38%	<p>Realizar un análisis de éstos saldos para cobranza inmediata o depuración en caso de no proceder; y principalmente para identificar si hay saldos incobrables por bajas de personal al cierre del ejercicio fiscal.</p> <p>Verificar adecuadamente la información que se envía al H. Congreso del Estado, para evitar este tipo de errores.</p> <p>b).- Realizar los trámites de cobro en forma inmediata, y en lo sucesivo lo mas sano será que los servicios a las empresas se cobren con el 50% de anticipo y el resto a concluir.</p>	<p>Se solventará antes de finalizar el siguiente trimestre</p> <p>Aceptado, se corrigió de acuerdo a su sugerencia el 8 del presente.</p> <p>Aceptado, se realizarán los trámites con los departamentos correspondientes, para hacerlo de esa manera.</p>
30		60		90		180		270																																																																																												
IMPORTE																																																																																																				
\$	1,260		\$	11,030		\$	61,827		\$ 7,671																																																																																											
PORCENTAJES																																																																																																				
1%		12%		67%		11%		8%																																																																																												
Caterpillar Servicios de México, S. DE R. L. DE C. V.	\$ 136,275.00																																																																																																			
Comisión Federal de Electricidad	\$ 68,595.00																																																																																																			
John Deere, S. A. de C. V.	\$ 27,600.00																																																																																																			
30		60		90		180		270																																																																																												
IMPORTE																																																																																																				
\$	96,195.00		\$	48,300.00		\$	87,975.00		\$ 87,975.00																																																																																											
PORCENTAJES																																																																																																				
41%		41%		21%		38%		38%																																																																																												



C. P. RENE MARTÍNEZ ZAMARRIPA
NOMBRE Y FIRMA DEL AUDITOR



C. P. JAVIER CALDERÓN CASTILLO
NOMBRE Y FIRMA DEL RESPONSABLE

INFORME CUATRIMESTRAL SEPTIEMBRE-DICIEMBRE 2006

SUBSECRETARIA DE AUDITORIA GUBERNAMENTAL
CALDERÓN CASTILLO Y ASOCIADOS S. C.
8. CEDULA DE OBSERVACIONES

NUM. DE OBSERVACIÓN 1 de 1
CLASIFICACION DE LA OBS.
CONTROL
MONTO FISCALIZABLE: \$ 848,430
MONTO FISCALIZADO: \$687,133
MONTO OBSERVADO: \$335,196
CLASIFICACION DE LA OBS.
(Preventiva y correctiva)

Continuación...

OBSERVACIONES	RECOMENDACIONES	FECHA DE COMPROMISO
<p>ENTIDAD: UNIVERSIDAD TECNOLÓGICA DE TORREÓN SECTOR: AREA AUDITADA-ACTIVO CIRCULANTE</p> <p>NUM. DE AUD.(3) TIPO DE AUDITORIA: GUBERNAMENTAL FECHA: 4 DE NOVIEMBRE DE 2006</p> <p>DEUDORES DIVERSOS: Continuación...</p> <p>c).- Otros saldos antiguos que deberían considerarse como cuentas incobrables al 30 de Septiembre de 2006, son:</p> <p>1.- Secretaría de Finanzas del Estado (270 días) \$ 9,018.00; este saldo se generó por un pago en exceso en el reembolso de tenencias descontadas por convenio al personal de la Universidad.</p> <p>2.- Copiadoras Gonher S. A de C. V (240 días) \$ 1,557.00, esta cantidad se convirtió en incobrable al haber dejado de prestar servicios de copiado dentro de las instalaciones de la Universidad.</p>	<p>c).- Solicitar a la Junta Directiva autorización para enviar a resultados como cuentas incobrables.</p>	<p>La Secretaría de Finanzas, reembolsó el pago en exceso el 30 de octubre del presente.</p> <p>Se solicitará autorización a la Junta Directiva para enviar a resultados como cuentas incobrables.</p>



C. P. RENE MARTÍNEZ ZAMARRIPA
NOMBRE Y FIRMA DEL AUDITOR



C. P. C. JAVIER CALDERÓN CASTILLO
NOMBRE Y FIRMA DEL RESPONSABLE

**INFORME CUATRIMESTRAL
SEPTIEMBRE-DICIEMBRE 2006**



Calderón Castillo y Asociados, S. C.

CONTADORES PÚBLICOS Y CONSULTORES

Al Consejo Directivo de:
Universidad Tecnológica de Torreón

He examinado los Estados de Situación Financiera de **UNIVERSIDAD TECNOLÓGICA DE TORREÓN** al 31 de Diciembre y 30 de Septiembre de 2006, y los Estados de Actividades, de Variaciones en el Patrimonio y de Cambios en la Situación Financiera que le son relativos, por los periodos trimestrales terminados en esas fechas. Dichos Estados Financieros son responsabilidad de la Administración de la Universidad. Mi responsabilidad consiste en expresar una opinión sobre los mismos con base a mi auditoría.

Mis exámenes fueron realizados de acuerdo con las normas de auditoría generalmente aceptadas en México, las cuales requieren que la auditoría sea planeada y realizada de tal manera que permita obtener una seguridad razonable de que los Estados Financieros no contienen errores importantes, y de que están preparados de acuerdo con las políticas contables aplicables a Entidades Gubernamentales. La auditoría consiste en el examen, con base en pruebas selectivas, de la evidencia que soporta las cifras y revelaciones de los Estados Financieros; así mismo, incluye la evaluación de las Normas de Información Financiera, de las estimaciones significativas efectuadas por la Administración y de la presentación de los Estados Financieros tomados en su conjunto. Considero que mis exámenes proporcionan una base razonable para sustentar mi opinión.

Como se menciona en la nota 3, los Estados Financieros que se acompañan fueron formulados sobre la base del valor Histórico Original de acuerdo con las prácticas contables aplicadas a Entidades Gubernamentales.

En mi opinión, los Estados Financieros antes mencionados, presentan razonablemente en todos los aspectos importantes la situación financiera de **UNIVERSIDAD TECNOLÓGICA DE TORREÓN** al 31 de Diciembre y 30 de Septiembre de 2006 y los estados de actividades, de variaciones al patrimonio y de cambios en la situación financiera por los periodos que terminaron en esas fechas, de conformidad con las políticas contables aplicables a Entidades Gubernamentales.

Torreón, Coah. 13 de Febrero de 2007

Calderón Castillo y Asociados, S. C.

C. P. C. Javier Calderón Castillo
Cédula Profesional 670139

Socio del Colegio de Contadores Públicos de la Laguna, A. C.

INFORME CUATRIMESTRAL SEPTIEMBRE-DICIEMBRE 2006

Universidad Tecnológica de Torreón
2. Estado Comparativo de Posición Financiera
al 31 de Diciembre y 30 de Septiembre de 2006

	Cifras al 31/12/06	Cifras al 30/09/06
ACTIVO		
Caja	\$ 5,723	\$ 30,705
Bancos	1,524,995	1,953,220
Inversiones	13,576,893	18,459,738
Deudores Diversos Nota 4	1,105,914	848,430
Anticipo a proveedores	97,965	29,600
Depositos en garantía	54,712	54,712
crédito al salario	27,176	21,999
Contribuciones a favor	-	11,079
Total Activo Circulante	\$ 16,393,378	\$ 21,409,483
Terreno	\$ 347,342	\$ 347,342
Equipo de cómputo	7,945,638	7,844,975
Edificios	62,536,633	62,536,633
Equipo de transporte	1,477,805	1,477,805
Mob. Y Eq. De oficina y aulas	7,418,595	7,377,239
Equipo de talleres	79,769	79,769
Equipo de laboratorio	35,894,648	34,156,692
Otros Activos	2,528,015	2,526,969
Total Activo Fijo	\$ 118,228,445	\$ 116,347,424
Total Activo	\$ 134,621,823	\$ 137,756,907
PASIVO		
Proveedores	\$ 35,821	\$ 29,902
Acreedores Diversos	367,221	233,781
Impuestos por pagar Nota 5	505,292	211,955
Provisión para aguinaldo	-	1,793,341
Provisión prima vacacional	-	643,041
Refrendo de Recursos	12,503,751	9,661,941
Total Pasivo	\$ 13,412,085	\$ 12,573,961
PATRIMONIO		
Patrimonio Neto	\$ 118,228,445	\$ 116,347,425
Remanente eje. Anteriores	2,981,293	2,982,901
Remanente del ejercicio	-	5,852,620
Total patrimonio	\$ 121,209,738	\$ 125,182,946
Total Pasivo y Patrimonio	\$ 134,621,823	\$ 137,756,907
Cuentas de orden		
Presupuesto Autorizado	\$ 32,677,048	\$ 32,677,048
Presupuesto Comprometido	10,849,871	12,019,965
Presupuesto Ejercido	3,319,156	3,319,156
Presupuesto por ejercer	4,659,245	5,350,507

Las Notas adjuntas son parte integrante de estos Estados Financieros


 Ing. Indalecio Medina Hernández
 Rector



 L. A. E. Lidia Ofelia Zermeño Casas
 Director de Administración y Finanzas


INFORME CUATRIMESTRAL SEPTIEMBRE-DICIEMBRE 2006

Universidad Tecnológica de Torreón
3. Estado Comparativo de Actividades por los periodos acumulados comprendidos
del 1° de Enero al 31 de Diciembre de 2006 y del 1° de Enero al 30 de Septiembre de 2006

	Cifras Acumuladas 01/01/06 al 30/09/06	Movimientos del Trimestre 1/10/06 al 31/12/06	Cifras Acumuladas 01/01/06 al 31/12/2006
INGRESOS			
Ingresos Subsidio Federal	\$ 13,923,184	\$ 5,884,749	\$ 19,807,933
otros recursos federales	1,333,413	-	1,333,413
Ingresos Subsidio Estatal	10,569,000	3,523,000	14,092,000
Ingresos Propios Nota 6	7,050,804	969,301	8,020,105
Productos Financieros	2,838,275	- 2,189,571	648,704
Total Ingresos	\$ 35,714,676	\$ 8,187,479	\$ 43,902,155
EGRESOS			
1000 Servicios personales	\$ 20,024,792	\$ 6,157,640	\$ 26,182,432
2000 Materiales y Suministros	1,595,171	814,750	2,409,921
3000 Servicios Generales	6,674,701	2,133,127	8,807,828
5000 Bienes Muebles e Inmuebles	1,563,192	- 1,392,408	170,784
Bonificaciones	4,200	-	4,200
Total Egresos	\$ 29,862,056	\$ 7,713,109	\$ 37,575,165
Remanente del Ejercicio	\$ 5,852,620	\$ 474,370	\$ 6,326,990
Refrendo de Recursos	\$ - 5,852,620	\$ - 474,370	\$ - 6,326,990
Remanente Neto	\$ <u>0</u>	\$ <u>0</u>	\$ <u>0</u>

Las Notas adjuntas son parte Integrante de estos Estados Financieros


 Ing. Indalecio Medina Hernández
 Rector


 L. A. E. Laura Ofelia Zermeño Casas
 Director de Administración y Finanzas

INFORME CUATRIMESTRAL SEPTIEMBRE-DICIEMBRE 2006

Universidad Tecnológica de Torreón

4. Estado de Variaciones al Patrimonio

Por el periodo Comprendido del 01 de Octubre al 31 de Diciembre 2006

	Patrimonio	Remanente del Ejercicio	Remanentes ej. anteriores	Total
Saldos al 30 de Septiembre de 2006	\$ 116,347,425	\$ 5,852,620	\$ 2,982,901	\$ 125,182,946
Aplicación del Remanente del Ejercicio		- 5,852,620		- 5,852,620
Aumento del Patrimonio	\$ 1,881,020			\$ 1,881,020
Remanente al 31 de diciembre del 2006	\$ -		\$ -	\$ -
Ajustes a Remanentes de ejercicios anteriores			1,608	1,608
Saldos al 31 de Diciembre del 2006	<u>\$ 118,228,445</u>	<u>\$ -</u>	<u>\$ 2,981,293</u>	<u>\$ 121,209,738</u>

Las Notas adjuntas son parte integrante de estos Estados Financieros


 Ing. Indalecio Medina Hernandez
 Rector


 L. A. F. Laura Ofelia Zermeno Casas
 Director de Administración y Finanzas

INFORME CUATRIMESTRAL SEPTIEMBRE-DICIEMBRE 2006

Universidad Tecnológica de Torreón


5. Estado de Cambios en la Situación Financiera

Por el Periodo Comprendido del 01 de octubre al 31 de diciembre de 2006

Remanente del Ejercicio	\$	0
Remanente del periodo anterior(enero a septiembre)		5,852,620
Aumento o Disminución en :		
Deudores Diversos	\$	319,947
Depósitos en Garantía		0.00
Proveedores y Otros Pasivos		<u>-838,124</u>
Recursos Generados por la Operación	\$	5,334,443
Edificios	\$	0.00
Mobiliario de eq. De ofna. y Aulas		-41,356
Equipo de transporte		0.00
Equipo de Laboratorio		-1,737,955
Equipo de Cómputo		-100,663
Otros Activos		-1,046
Recursos Utilizados por Inversión	\$	<u>-1,881,020</u>
Aumento o disminución en:		
Patrimonio	\$	1,881,020
Ajustes a Remanentes de ejercicios anteriores		1,608
Aumento de Efectivo	\$	<u>1,608</u>
Efectivo:		
Al principio del Periodo	\$	<u>20,443,663</u>
Al final del Periodo	\$	<u><u>15,107,611</u></u>



 Ing. Indalecio Medina Hernández
 Rector



 L. A. E. Laura Ofelia Zermeño Casas
 Director de Administración y Finanzas

INFORME CUATRIMESTRAL SEPTIEMBRE-DICIEMBRE 2006

UNIVERSIDAD TECNOLÓGICA DE TORREÓN

6. NOTAS A LOS ESTADOS FINANCIEROS AL 31 DE DICIEMBRE DE 2006

1.- CONSTITUCIÓN Y OBJETO DE LA INSTITUCIÓN

La Universidad Tecnológica de Torreón fue creada mediante Decreto promulgado por el Gobierno Constitucional del Estado de Coahuila de Zaragoza el día 13 de Noviembre de 1998, el cuál establece que la Universidad será un Organismo Descentralizado de la Administración Pública del Estado y cuyo domicilio se ubicará en la ciudad de Torreón Coahuila.

La Universidad tiene por objeto principal, impartir educación técnica superior con el propósito de contribuir a la formación de profesionistas aptos para la aplicación de conocimientos y la solución creativa de problemas con un sentido de innovación en la incorporación de los avances científicos y tecnológicos.

Para el cumplimiento de su objeto, la Universidad tiene las siguientes atribuciones principales:

- a) Planear y programar, conforme a las disposiciones aplicables en la materia, la enseñanza y determinar en sus planes y programas de estudios los contenidos particulares o regionales.
- b) Impulsar la investigación de proyectos tecnológicos mediante la vinculación estrecha con el sector productivo de bienes y servicios.
- c) Contribuir al mejoramiento y eficiencia de la producción industrial y de servicios, así como a elevar la calidad de vida de la comunidad, a través de la realización de investigaciones y aportaciones concretas en las áreas de su competencia.
- d) Llevar a cabo funciones de vinculación con los sectores público, social y privado para contribuir al desarrollo tecnológico y social de la comunidad.

Los estados financieros y sus notas están expresados en pesos mexicanos, conforme a las leyes respectivas.

2.- POLÍTICAS CONTABLES

La Universidad recibe subsidios en efectivo para cubrir su sostenimiento operativo, así como donaciones de propiedades y equipos necesarios para proporcionar los servicios educativos.

Los subsidios y donaciones son efectuados básicamente por la Federación y por el Estado de Coahuila.

...

INFORME CUATRIMESTRAL SEPTIEMBRE-DICIEMBRE 2006

6...1

A continuación se resumen las Políticas Contables más importantes:

a.- Reconocimiento de los Ingresos y Egresos.

Los ingresos por subsidios del Gobierno Federal y Estatal, los ingresos propios, los intereses ganados por inversiones, aportaciones y otros ingresos, se contabilizan conforme se reciben efectivamente. Los Egresos se reconocen y se registran como tales en el momento en que se devengan.

b.- Activo Fijo.

Las propiedades, mobiliario y equipo se registran a su costo de adquisición y por política no se deprecian, apegándose a los principios básicos de Contabilidad Gubernamental.

c.- Patrimonio.

El patrimonio de la Universidad se integra con:

- Los bienes muebles e inmuebles que aporten los Gobiernos Federal, Estatal y Municipal, instituciones Públicas ó Privadas y los particulares.
- Los subsidios y aportaciones económicas de cualquier tipo que reciba de los Gobiernos antes mencionados y los que obtenga de Instituciones Públicas y Privadas, así como de particulares.
- Las donaciones, herencias o legados que reciba.
- Todos los demás ingresos que reciba por cualquier otro medio legal.

3.- PREPARACIÓN DE LOS ESTADOS FINANCIEROS.

La Universidad presenta sus estados financieros de acuerdo con los principios básicos de Contabilidad Gubernamental, los cuales difieren en ciertos aspectos de las Normas de Información Financiera vigentes a partir del 1° de enero de 2006.

Las principales diferencias entre los principios básicos de Contabilidad Gubernamental y las Normas de Información Financiera son:

- a) No se calcula depreciación sobre las propiedades, mobiliario y equipo, ya que la universidad no persigue fines de lucro.
- b) Las cifras de los estados financieros se presentan a valores históricos, no reconociendo los efectos de la inflación como lo señala la Norma Boletín B-10 del consejo Mexicano para la Investigación y Desarrollo de Normas de Información Financiera(CINIF)

...

INFORME CUATRIMESTRAL SEPTIEMBRE-DICIEMBRE 2006

6...2

- c) Las Entidades Gubernamentales se regulan a un Marco Legal como es la ley o decreto que los constituye y por su parte las empresas se apegan a ciertas reglamentaciones, su registro contable es en base a Normas de Información Financiera emitidas por el CINIF.
- d) La determinación del régimen fiscal y laboral del I.S.R. y P.T.U. es aplicación exclusiva de las empresas y en las entidades gubernamentales no existe éste reconocimiento
- e) Todo lo relacionado con lo financiero, debe ser sometido a la consideración, revisión y aprobación en su caso al poder legislativo y las entidades del sector privado no tienen la obligación de someter su información al poder legislativo para su aprobación.
- f) Las entidades gubernamentales no utilizan la contabilidad de costos para obtener costos unitarios, ya de que el bien elaborado no va a ser enajenado, sino es empleado para evaluar productividad en el control de gastos de inversión. En la empresa privada es básico obtener costos unitarios, ya que su producto terminado al ser enajenado puede conocer el costo unitario y fijar el porcentaje de utilidad y mantener competitivo el precio en el mercado.

4.- DEUDORES DIVERSOS

El saldo de esta cuenta al 31 de Diciembre del 2006 se integra como sigue:

Gobierno Federal	\$ 563,424
Alumnos proceso de producción	1,250
Funcionarios y Empleados	402,813
Cuentas por Cobrar	<u>138,427</u>
Total	<u>\$ 1'105,914</u>

5.- IMPUESTOS POR PAGAR

El saldo de esta cuenta al 31 de Diciembre del 2006 se integra como sigue:

I. S. R. Retenido a Trabajadores	\$ 442,714
I. S. R. Retenido por Honorarios	2,891
Retenciones I. S. S. T. E.	22,278
Otros Impuestos	<u>37,409</u>
Total	<u>\$ 505,292</u>

...

INFORME CUATRIMESTRAL SEPTIEMBRE-DICIEMBRE 2006

6...3

6.- INGRESOS PROPIOS.

Los ingresos propios al 31 de Diciembre del 2006 se integran como sigue:

Inscripciones y colegiaturas	\$ 3'693,050
Extensión Universitaria	2'489,026
Titulación	385,210
Fichas, constancias, credencial	157,860
Renta de Cafetería	60,653
Examen Extraordinario	130,890
Servicio de Copiado y Local para Copias	65,563
Consultorías	703,500
Otros Ingresos	<u>334,353</u>
Total	<u>\$ 8'020,105</u>

7.- RÉGIMEN FISCAL

La Universidad Tecnológica de Torreón, en su calidad de Organismo Público Descentralizado del Estado está regulada fiscalmente por el Título Tercero de la ley del Impuesto Sobre la Renta, además tiene las siguientes obligaciones:

- a) Dictaminar sus estados financieros a las entidades de la administración pública federal a que se refiere la Ley Federal de las Entidades Paraestatales, así como las que formen parte de la administración pública estatal o municipal (Art. 32-A Fracc. IV del Código Fiscal de la Federación). Sin embargo, conforme a la disposición fiscal contenida en la regla 2.10.5 de la Resolución Miscelánea Fiscal para 2006, los organismos descentralizados con fines no lucrativos que formen parte de la administración pública estatal y municipal, no estarán obligados a hacer dictaminar en los términos del artículo 52 del Código, sus estados financieros por contador público autorizado.
- b) Retener y enterar dicho impuesto cuando pague honorarios y arrendamientos a personas físicas.
- c) Recabar y conservar la documentación que reúna requisitos fiscales para su deducción en el Impuesto Sobre la Renta, cuando realice pagos a terceros que estén obligados a ello en términos de la Ley de referencia.

Por otra parte, la Universidad no está sujeta a la retención del Impuesto Sobre la Renta sobre intereses de inversiones que perciba y que deben realizar las instituciones de crédito, las sociedades financieras de objeto limitado y las organizaciones auxiliares de crédito.

INFORME CUATRIMESTRAL SEPTIEMBRE-DICIEMBRE 2006

6...4

Por lo que se refiere al Impuesto al Valor Agregado la Universidad está obligada al pago de este impuesto cuando realice los actos o actividades siguientes:

- Enajenación de bienes, excepto bienes muebles usados.
- Presten servicios independientes, excepto la educación.
- Otorguen el uso o goce temporal de bienes.
- Importen bienes o servicios.

8.- JUNTAS DEL CONSEJO DIRECTIVO.

En el presente trimestre no se realizó junta con el consejo directivo.

9.- COMITÉ DE ADQUISICIONES, ARRENDAMIENTOS Y SERVICIOS DE LA UNIVERSIDAD TECNOLÓGICA DE TORREÓN.

En el presente trimestre se elaboraron 3 sesiones extraordinarias, las cuales se detallan de la siguiente forma:

1. Junta extraordinaria celebrada el 5 de Diciembre de 2006 bajo el siguiente orden del día:
 - a) Lista de asistencia
 - b) Evaluación de proveedores de servicios externos
 - c) Asuntos generales
2. Junta extraordinaria celebrada el 7 de Diciembre de 2006 bajo el siguiente orden del día:
 - a) Lista de asistencia
 - b) Fallo técnico licitación No. 35081001-002-06
 - c) Asuntos generales
3. Junta extraordinaria celebrada el 14 de Diciembre de 2006 bajo el siguiente orden del día:
 - a) Lista de asistencia
 - b) Fallo de adjudicación licitación No. 35081001-002-06
 - c) Fallo para contratación de servicios externos
 - d) asuntos generales


Ing. Indalecio Medina Hernández
Rector


L. A. E. Laura Ofelia Zermeño Casas
Director de Administración y Finanzas

INFORME CUATRIMESTRAL SEPTIEMBRE-DICIEMBRE 2006

SUBSECRETARIA DE AUDITORIA GUBERNAMENTAL
CALDERON CASTILLO Y ASOCIADOS S. C.
7. CEDULA DE SEGUIMIENTO

NUM DE OBSERVACION 1 de 1
CLASIFICACION DE LA OBS
CONTROL
MONTO FISCALIZABLE
MONTO FISCALIZADO
MONTO OBSERVADO
CLASIFICACION DE LA OBS
(Preventiva y correctiva)

ENTIDAD SECTOR AREA AUDITADA/ACTIVO/CIRCULANTE	NUM DE AUD (H) TIPO DE AUDITORIA GUBERNAMENTAL FECHA 13 DE FEBRERO DE 2006	SITUACION ACTUAL	REPLANTAMIENTO	FECHA DE COMPROMISO																											
OBSERVACIONES																															
<p>DEUDORES DIVERSOS</p> <p>a) - Dentro del rubro de Funcionarios y Empleados detectamos lo siguiente</p> <p>1.- Saldos con antigüedad al 30 de septiembre de 2006, de 30 a 270 días por un monto \$ 92,151 00 importe que representa el 23 % del saldo de esta cuenta como sigue:</p> <table border="1" style="width: 100%; margin-left: 20px;"> <thead> <tr> <th colspan="3" style="text-align: center;">ANTIGÜEDAD EN DIAS</th> </tr> <tr> <th style="text-align: center;">30</th> <th style="text-align: center;">60</th> <th style="text-align: center;">90</th> </tr> </thead> <tbody> <tr> <td style="text-align: right;">1,200</td> <td style="text-align: right;">11,000</td> <td style="text-align: right;">61,827</td> </tr> <tr> <td style="text-align: center;">1%</td> <td style="text-align: center;">12%</td> <td style="text-align: center;">67%</td> </tr> <tr> <td style="text-align: right;">7,611</td> <td style="text-align: right;">180</td> <td style="text-align: right;">10,359</td> </tr> <tr> <td style="text-align: center;">8%</td> <td style="text-align: center;">13%</td> <td style="text-align: center;">17%</td> </tr> </tbody> </table> <p>2.- El saldo de esta cuenta presenta una diferencia de \$ 7,475 00 entre las cifras presentadas al H Congreso del Estado y las entregadas a nosotros, generada por registro duplicado de política contable.</p> <p>b) - El rubro de cuentas por cobrar presenta antigüedad de saldos al 30 de Septiembre de 2006, de 90 a 210 días por un importe de \$ 232,470 00 por Servicios Prestados a las siguientes empresas</p> <table border="1" style="width: 100%; margin-left: 20px;"> <tbody> <tr> <td style="width: 70%;">Comisión Federal de Electricidad</td> <td style="width: 10%; text-align: right;">\$</td> <td style="width: 20%; text-align: right;">136,275 00</td> </tr> <tr> <td>John Detric. S. A. de c. v</td> <td style="text-align: right;">\$</td> <td style="text-align: right;">68,595 00</td> </tr> <tr> <td>Dicho importe (\$ 232,470 00) representa el 54% del saldo de esta cuenta integrado como sigue.</td> <td></td> <td style="text-align: right;">27,600 00</td> </tr> </tbody> </table>					ANTIGÜEDAD EN DIAS			30	60	90	1,200	11,000	61,827	1%	12%	67%	7,611	180	10,359	8%	13%	17%	Comisión Federal de Electricidad	\$	136,275 00	John Detric. S. A. de c. v	\$	68,595 00	Dicho importe (\$ 232,470 00) representa el 54% del saldo de esta cuenta integrado como sigue.		27,600 00
ANTIGÜEDAD EN DIAS																															
30	60	90																													
1,200	11,000	61,827																													
1%	12%	67%																													
7,611	180	10,359																													
8%	13%	17%																													
Comisión Federal de Electricidad	\$	136,275 00																													
John Detric. S. A. de c. v	\$	68,595 00																													
Dicho importe (\$ 232,470 00) representa el 54% del saldo de esta cuenta integrado como sigue.		27,600 00																													
ANTIGÜEDAD EN DIAS																															
30	60	90	180	210																											
56,165	46,300	87,972	38%	38%																											
41%	21%																														
<p>C) - Otros saldos que debían considerarse como cuentas incobrables al 30 de Septiembre de 2006, son:</p> <p>1 - Secretaría de Finanzas del Estado (270 días) \$ 9,018 00 este saldo se generó por un pago en exceso en el reembolso de licencias descontadas al personal de la Universidad</p> <p>2 - Copiadora Gonier S. A. de C. V (240 días) \$ 1,557 00 Esta cantidad se convirtió en incobrable al haber delegado de prestar servicios de copiado dentro de las instalaciones de la Universidad</p>																															

C. P. RENE MARTINEZ ZAMARRIPA
NOMBRE Y FIRMA DEL AUDITOR

C. P. JAVIER CALDERON CASTILLO
NOMBRE Y FIRMA DEL RESPONSABLE
DE LA AUDITORIA

INFORME CUATRIMESTRAL SEPTIEMBRE-DICIEMBRE 2006

SUBSECRETARÍA DE AUDITORIA GUBERNAMENTAL
CALDERÓN CASTILLO Y ASOCIADOS S. C.
8. CEDULA DE OBSERVACIONES

NUM. DE OBSERVACION
CLASIFICACION DE LA OBS CONTROL
MONTO FISCALIZABLE
MONTO FISCALIZADO
MONTO OBSERVADO
CLASIFICACION DE LA OBS (Preventiva y correctiva)

ENTIDAD: SECTOR: AREA AUDITADA:	NUM. DE AUD (4) TIPO DE AUDITORIA: GUBERNAMENTAL FECHA 13 DE DICIEMBRE DE 2006	FECHA DE COMPROMISO
OBSERVACIONES	RECOMENDACIONES	FECHA DE COMPROMISO
<p style="text-align: center;">NO APLICA EN ESTE TRIMESTRE NO HAY OBSERVACIONES</p>		


 C. P. RENÉ MARTÍNEZ ZAMARRIPA
 NOMBRE Y FIRMA DEL AUDITOR


 C. P. C. JAVIER CALDERÓN CASTILLO
 NOMBRE Y FIRMA DEL RESPONSABLE
 DE LA AUDITORIA